

간호학생 임상실습 Orientation



충남대학교 병원에
실습 나오신 것을 환영합니다.



일반현황-시설



○ 대 지 : 64,556m² (19,528평)

○ 건 물 : 155,123m² (9개동)



충남대학교병원 | 건물번호 및 층별안내 |





본관	노인센터 심뇌혈관센터 치매센터 응급센터	소아동	암센터 종합검진센터	연구동	장례식장	관절염센터 재활센터
신뢰, 믿음	활력, 생생한	희망, 발랄	신선한, 치유	중립, 객관성	영원	편안한, 안락한





스크린도어 설치 (2017. 7. 1)






스크린도어 출입증 관리 철저

- ✓ 실습 1주일 전 간호부에서 출입증 수령(대표 1명)
- ✓ 실습 후 간호부에 출입증 반납(대표 1명)
- ✓ **출입증 분실시** – 사유서작성, 학교에 보고
 - 병원 담당자에게 보고



감염과 손

손은 병원균의
전파 수단



손에 있는 세균 수



키보드

하루 평균 세균 노출

10,000

마리

하루 평균 약 10,000마리의 세균에 노출되는 우리의 손

마



손위생 왜 해야 하는가?

감염 예방에 가장 중요한
한 가지 방법

**“The single most important
procedure for preventing
Infections”**

손위생 시점



의료인 손→ 환자로의
전파예방

집락 또는 감염된 환자
미생물로부터 직원과
환경 보호



환자자신으로부터 나
오는 미생물 전파예방

환자가 가지고 있는
미생물로부터 직원과
환경보호

집락 또는 감염된 환자
미생물로부터 직원과 환
경에 전파예방

손위생 방법



Hand washing

비누 또는 항균비누를 사용하여 물과 함께 씻는 것

40-60초 동안

눈에 보이는 오염원이 묻었을 때



Hand rubbing

물없이 알코올 제제를 이용하여 손을 마찰하는 것

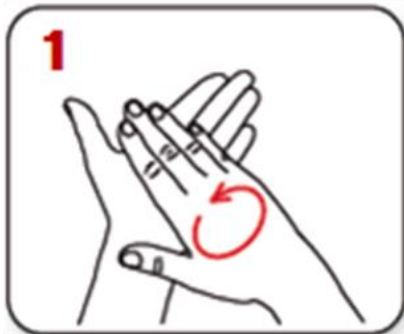
20-30초 동안, 건조 될 때 까지

눈에 보이는 오염원이 없을 때



The single most important practice

손위생 6단계



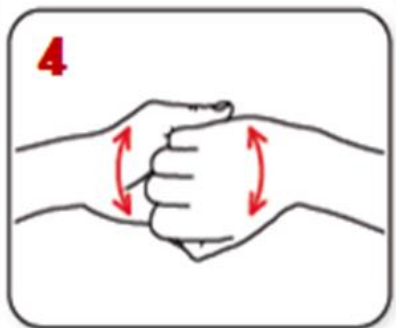
1) 알코올젤을 문힌 후
양손바닥을 서로 문지른다.



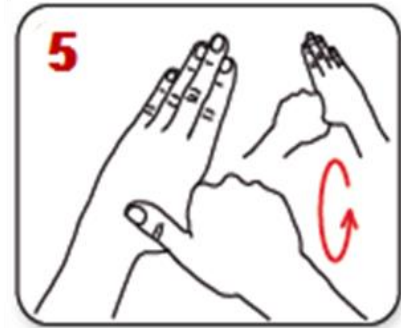
2) 손바닥과 다른 손등을
마주 대고 문지른다.
반대편 손도 한다.



3) 손가락을 깎지 끼고
손가락 사이를 문지른다.



4) 손을 서로 맞잡고
손가락을 다른 손의
손바닥에 문지른다.



5) 엄지를 감아쥐고
회전하여 문지른다.
반대편 손도 한다



6) 손가락을 오무려쥐고
다른 손바닥에 원을 그리
며 문지른다. 반대편 손도
한다.

손위생 후 미생물 감소 효과



손 씻기 전

손 씻은 후



잘 씻기지 않는 손부위



- 엄지와 검지 사이
- 손가락 사이사이
- 손가락 끝

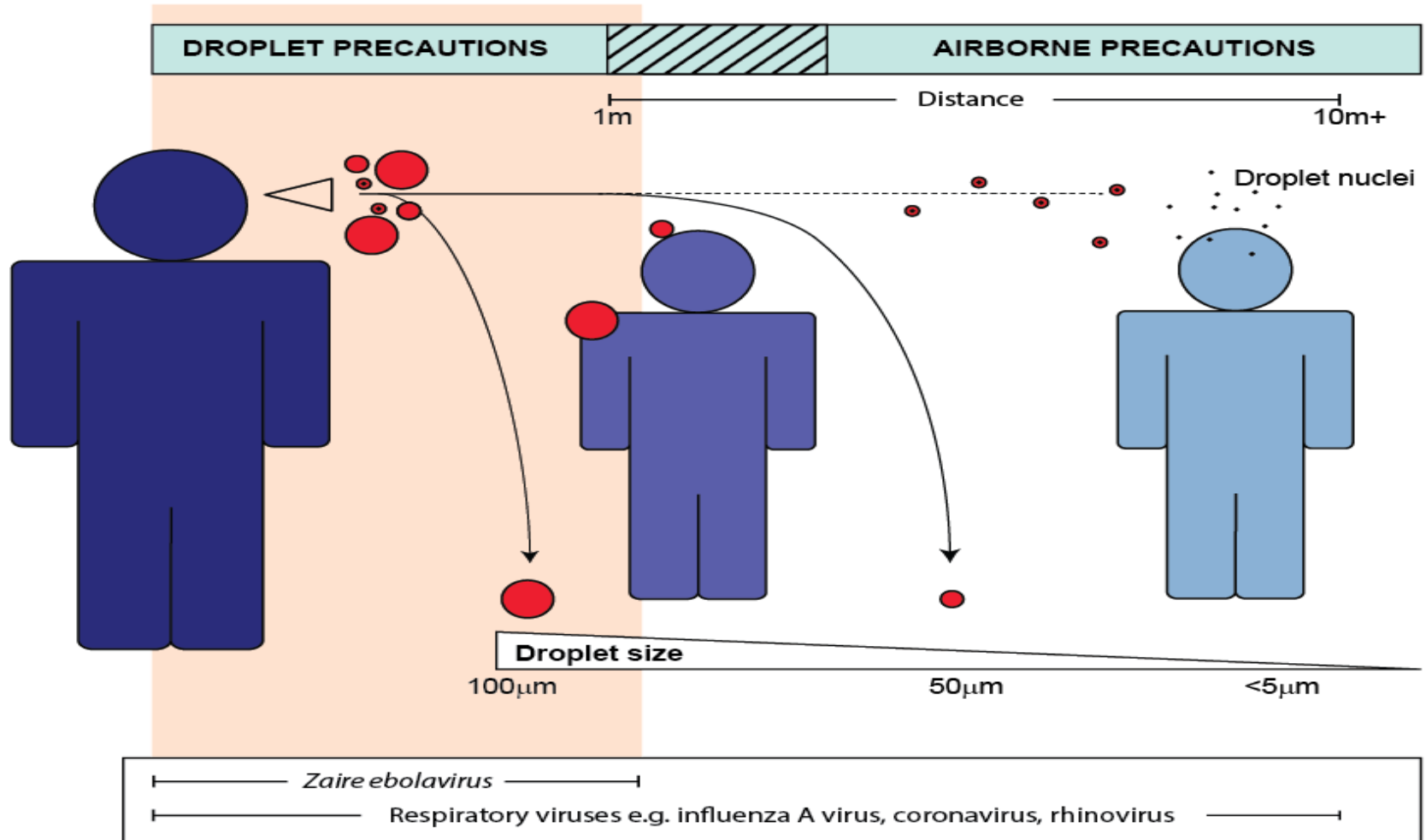
✓ 꼼꼼하게, 세심하게 손씻기!



기침예절



비말 얼마나 멀리 날아가나?



SIMPLE SKETCH OF DROPLET & AIRBORNE
VIRUS AND BACTERIAL TRANSMISSION

기침예절



기침할 때 옷소매로 입과 코를 가리고!



[올바른 기침예절]

1



휴지나
손수건은 필수

2



옷 소매로
가리기

3



기침 후
비누로 손씻기



Needle Stick Injury 예방

1. 감염관리 원칙 준수

2. 실습 전 B형 간염 예방접종 및 항체 확인

3. 감염성 환자정보 인식 및 유의사항 숙지

4. 분리 수거 – 손상성 폐기물통, Spoon method

5. 안전바늘 사용 – AIDS, B형, C형 간염 환자



주사침 분리수거 방법





Spoon method – 분리수거통 없을때





감염노출 발생 시 절차

1. 응급 처치

2. 수간호사에게 보고

3. 보건관리실 보고 – 직무 중 감염노출 보고서 작성

4. 접수 → 검사 → 진료



실습에 임하는 자세

1. 실습 부서에 10분 전에 도착하기
2. 적극적인 실습 태도 유지
3. 실습지침서에 맞게 실습
4. 밝은 표정, 자신감, 단정한 모습
5. 엘리베이터 이용 자제, 실습 중 핸드폰 사용 자제
6. 무단 이석, 결석 금지
7. 체력관리 - 실습도중 쓰러지지 않도록



복장 예절

1. 복 장 - 단정, 청결 유지

2. 머 리 - 단정, 화려한 장식 및 심한 염색 금지

3. 화 장 - 건강미, 화려하지 않게

4. 손 청결 - 손톱 짧게, 매니큐어 금지

5. 악세서리 - 부착용 귀걸이

6. 양 말 - 흰색, 살색

7. 신 발 - 청결, 걸을 때 소리 나지 않도록 주의



환자/보호자에 대한 예절

1. '4S' 운동 참여 – Stop, Stand, See, Smile

2. 친절하고 바른 자세

3. 경어 사용, 환자의 의견 존중

4. 고객 앞에서 동료와 잡담 금지

5. 환자를 차별하지 않기



인사 예절

1. 기본 대화법

- 환 자 → 000님, 000환자분
- 보호자 → 보호자분
- 모르겠는데요 → 죄송합니다, 잘 모르겠습니다.

2. 전화 받는법

- 000 병동 학생간호사입니다.

3. 실습 중 호칭

- 동료간에 존칭, 야자 금지



병원물품 사용 시

1. 실습 목적 외 사용 금지

2. 물품 파손 시 보고

3. PC 사용 시 허락 및 출력 금지

4. 전기 및 수도 절전, 절수

5. 간호사실 관련서적, 매뉴얼 사전 허락 받고 사용



개인정보 보호

1. 환자정보 보호와 보안정책을 준수
2. 정당한 사유 없이 개인정보를 탐지, 누출, 변조, 훼손 금지
3. 공개된 장소(복도, 엘리베이터, 식당 등) ⇒ 환자 개인정보 대화 금지
4. 자리 이탈 시 ⇒ **log-out** 혹은 화면보호기 작동
5. 공개된 장소 ⇒ 환자이름, 생년월일, 진단명 게시 금지
6. 환자의 개인정보 보호 요청 ⇒ 적극 대응, 신속 처리



환자 확인

1. 두 가지 이상 방법

- 이름 (개방형 질문 : 성함이 어떻게 되십니까?)
- 등록번호
- 생년월일

2. 환자확인 시점

- 투약, 수혈, 검사, 진료, 처치, 시술, 수술 전
- BST 시행 전, 검사 보낼 때



탈의실 사용 안내

1. 위치 – 소아동 지하 1층, 재활센터 지하 2층

2. 비밀번호 – 남 7063, 여 7259 (재활 1234)

3. 현금, 귀중품 도난사고 주의, 개인 책임

4. 사용 후 정리정돈, 청결유지, 소등



기 타

1. 폭언, 폭행을 당했을 경우 수간호사에게 보고

2. 컨퍼런스 시 사전에 수간호사에게 보고

실습시간	Day	07:00 ~ 16:00
	Evening	13:00 ~ 22:00

식사시간	13:00 ~ 14:00, 18:00 ~ 19:00
식 권	C&U에서 구입