

Mosby's Nursing Skills Korea

- Manual for End-Users -



MOSBY'S

KOREA

NURSING SKILLS™



엘스비어코리아
HEALTH SCIENCES

Contents

I. Mosby's Nursing Skills for End-Users

II. Basic Instructions

1. Before you start MNS
2. Log in / Personal Information
3. Search & Contents List
4. Sample Skill

III. Manual for End-users

1. 학습자용 메뉴
2. 과제 수행
3. 개인학습관리
4. 학습현황

IV. Trouble Shooting

V. 담당자 연락처



MOSBY'S

NURSING SKILLS™

KOREA



엘스비어코리아
HEALTH SCIENCES



MOSBY'S


KOREA

ELSEVIER

NURSING SKILLS™

Every shift, your team members face challenges that put them to the test.

Help them perform every skill and procedure with confidence.



Mosby's Nursing Skills Korea

Competence leads to confidence.

Mosby's Nursing Skills is an easy online resource for nursing education and development, helping your team build competency on hundreds of skills and procedures.

For Clinical Nurses

Mosby's Nursing Skills offers an engaging, blended learning experience. Evidence-based online skills and procedures feature audio and visual components to accommodate different learning styles and enhance the learning process.

- Refresh knowledge or learn entirely new skills
- Master concepts through an interactive testing process with immediate feedback
- Increase overall competency
- Develop clinical reasoning skills
- Stay informed of policy changes and organizational developments

For Nurse Educators

Mosby's Nursing Skills allows nurse educators, managers and administrators to assign, track and manage skills, as well as validate the competence of all hospital nursing staff.

- Use in new nurse orientation/remediation and annual validation of skills and procedures
- Customize skills to align with protocols specific to your institution
- Establish specific learning criteria for the entire nursing staff
- Create assignments and evaluate individual learning needs
- Monitor progress and create reports to measure staff competency against established standards
- Post announcements for hospital staff

For Healthcare Organizations

By building education around best practices and evidence-based content, Mosby's Nursing Skills helps healthcare organizations to:

- Standardize education and orientation throughout the hospital and across the entire health system
- Reduce recruitment and retention costs by investing in the development and satisfaction of existing staff
- Support achieving and maintaining Joint Commission accreditation
- Ensure patient safety by utilizing the highest standards of care such as Joint Commission National Patient Safety Goals and more



Basic Instructions

- Before you start MNS
- Log in / Personal Information
- Search & Contents List
- Sample Skill

1. Before you start

www.nursingskills.kr

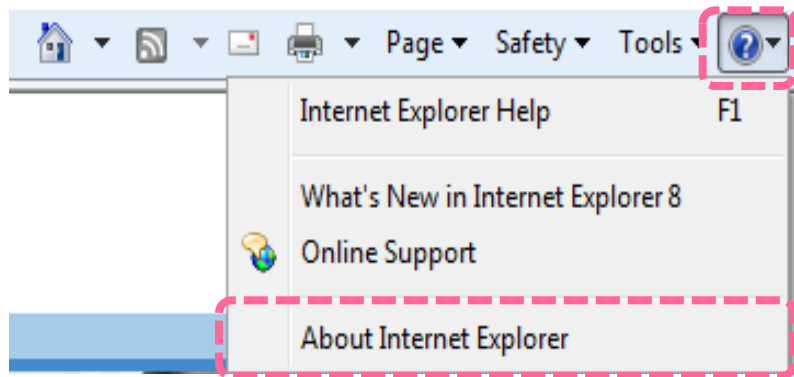
- ID: 학번
- 초기 비밀번호: hello11
- 기관코드: 학과 문의



1. Before you start

A. 현재 사용 중인 인터넷 브라우저의 버전을 확인합니다.

- 인터넷익스플로러 (Internet Explore): 버전 8이상
IE 실행 ⇨ 도움말 ⇨ About internet Explore



버전8 보다 낮을 경우 정상적인 작동이 이루어지지 않을 수 있습니다.
최신버전으로 업그레이드 후 MNS를 시작해주세요.

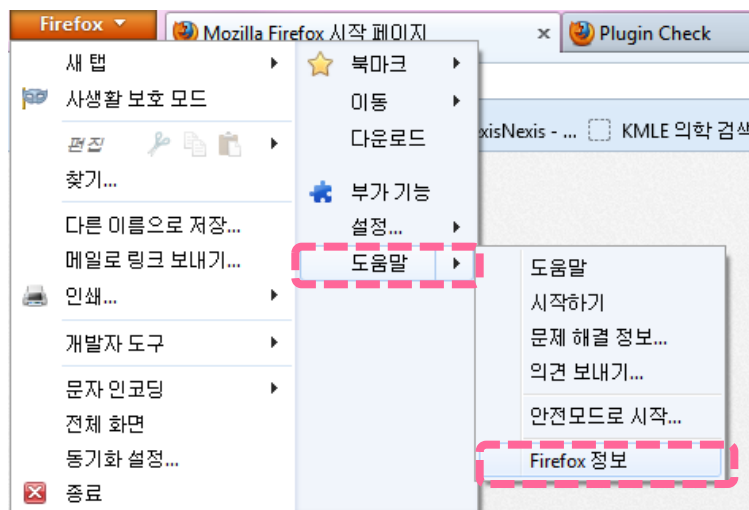
* 인터넷 익스플로러 업그레이드 방법: Trouble shooting 참조

1. Before you start

A. 현재 사용 중인 인터넷 브라우저의 버전을 확인합니다.

- **파이어폭스 (Firefox)**: 버전 14이상

Firefox 실행 ⇨ 도움말 ⇨ Firefox 정보

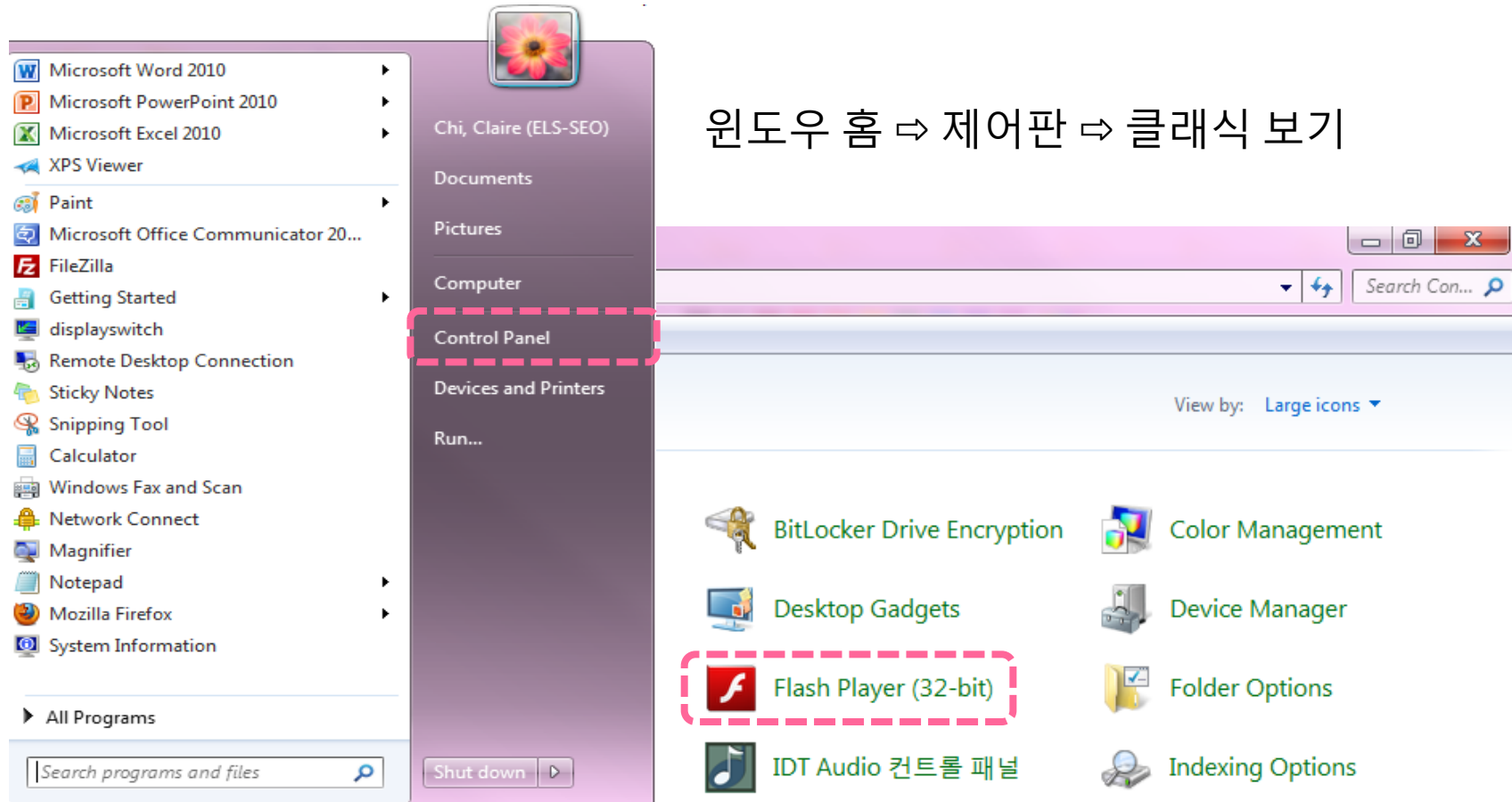


버전 14 보다 낮을 경우 정상적인 작동이 이루어지지 않을 수 있습니다.
최신버전으로 업그레이드 후 MNS를 시작해주세요.

* 파이어폭스 업그레이드 방법: Trouble shooting 참조

1. Before you start

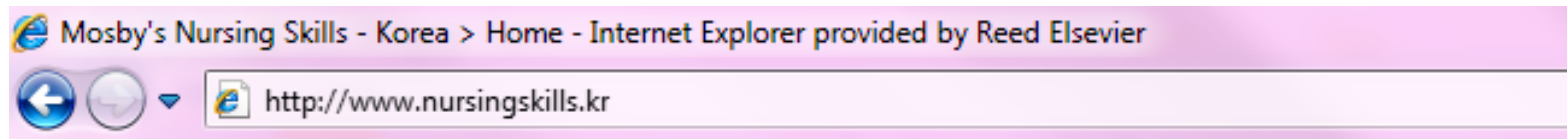
B. 현재 사용 중인 컴퓨터의 “플레시 플레이어” 설치 여부를 확인합니다.



- * 본 화면은 사용 중인 컴퓨터의 OS 에 따라 상이할 수 있습니다.
- * 플레시플레이어 설치 방법: Trouble shooting 참조

2. How to Log in / Personal Information

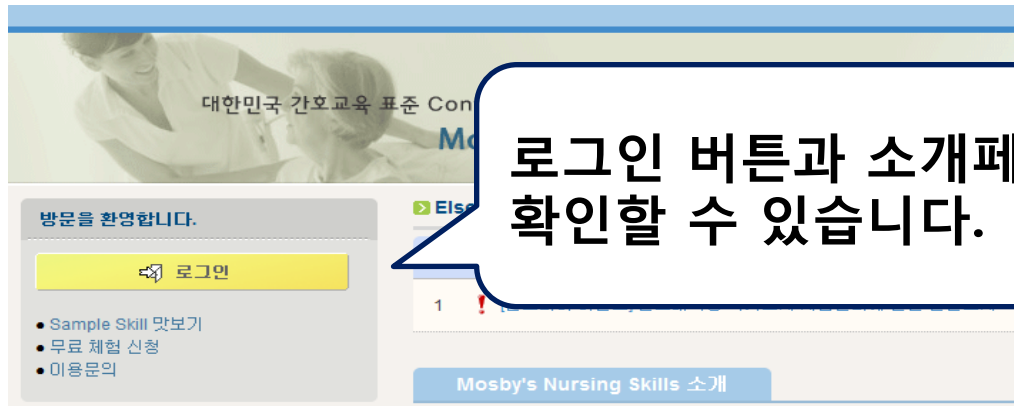
A. 접속 URL: <http://www.nursingskills.kr>



- **의학도서관 구독 시**
의학도서관 홈페이지의 데이터베이스 페이지에서 링크를 이용
- 인터넷브라우저 주소란에 직접 입력
- 검색 사이트 (네이버, 구글 등)에서
Mosby's Nursing Skills Korea로 검색
(Korea 넣지 않으시면 미국, 호주, 일본, 중국 사이트로 이동합니다.)

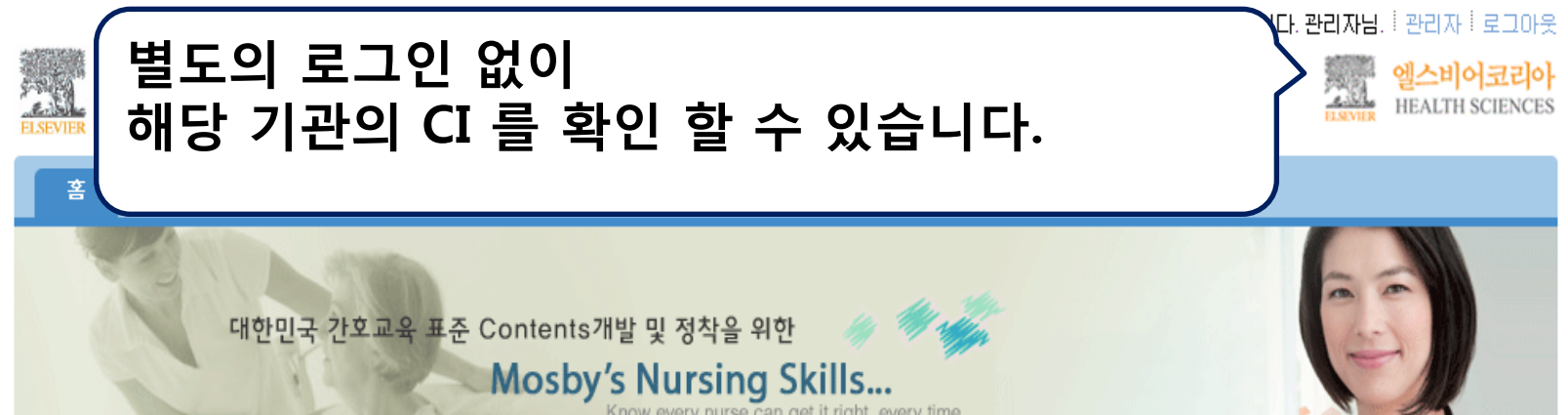
2. How to Log in / Personal Information

B. 원외 또는 모바일 접속 시 메인 화면



로그인 버튼과 소개페이지를 확인할 수 있습니다.

C. 원내 접속 시 메인 화면



별도의 로그인 없이 해당 기관의 CI 를 확인 할 수 있습니다.

2. How to Log in / Personal Information

A. 로그인 버튼 클릭 ⇨ 로그인 페이지로 이동

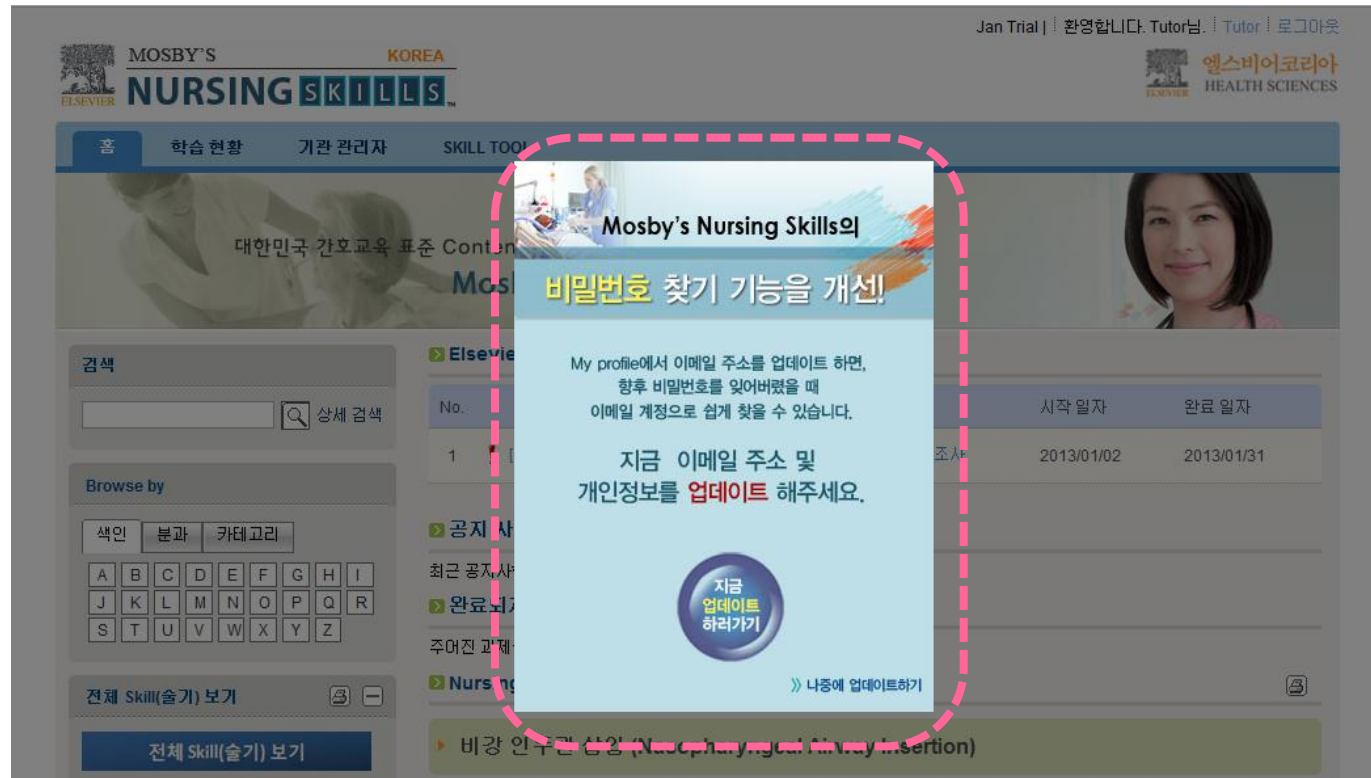


The screenshot shows a web page titled 'LoginPage' with a header banner for 'Mosby's Nursing Skills...'. Below the header, there is a '로그인' (Login) link. The main content area contains a login form with three input fields: '사용자 ID:' (User ID), '비밀번호:' (Password), and '기관 코드:' (Institution Code). Below these fields are two links: '자동 로그인' (Auto login) and '비밀번호 찾기' (Forgot password). A blue '로그인' (Login) button is at the bottom of the form. The entire form is highlighted with a red dashed border. The footer contains links for '홈' (Home), 'About Elsevier', '서비스 이용약관' (Service Terms of Use), '개인정보 취급방침' (Privacy Policy), '찾아오시는 길' (How to find us), and '이용문의' (Inquiry).

- 아이디: **학번**
- 초기 비밀번호: **hello11** (최초 로그인 후 변경 요망)
- 기관코드: **학과 문의** (원내 접속 시 자동표시)

2. How to Log in / Personal Information

B. 비밀번호 분실 시 찾을 수 있도록 개인정보를 업데이트합니다.
 “지금 업데이트 하러가기” 클릭
 (“나중에 업데이트하기” 클릭 시 다음 로그인 시 팝업이 다시 생성)



The screenshot shows the Mosby's Nursing Skills KOREA website interface. A pink dashed oval highlights a pop-up window with the following text:

Mosby's Nursing Skills의
비밀번호 찾기 기능을 개선!

My profile에서 이메일 주소를 업데이트 하면,
 향후 비밀번호를 잊어버렸을 때
 이메일 계정으로 쉽게 찾을 수 있습니다.

**지금 이메일 주소 및
 개인정보를 업데이트 하주세요.**

At the bottom of the pop-up, there is a blue button labeled **지금 업데이트 하러가기** and a link [» 나중에 업데이트하기](#).

The background of the website shows the Mosby's Nursing Skills KOREA logo, navigation tabs (홈, 학습 현황, 기관 관리자, SKILL TOOL), and a search bar. A table on the right side of the page displays user information:

	시작 일자	완료 일자
조사	2013/01/02	2013/01/31

2. How to Log in / Personal Information

C. 개인정보 업데이트 페이지로 이동합니다.

프로필 세부정보

성명 * Tutor
 성
 이름 * Tutor
 새로운 비밀번호 비밀번호는 7~20자 사이로 입력해 주세요
 비밀번호 확인 비밀번호는 7~20자 사이로 입력해 주세요
 이메일 주소 * nursingkr@elsevier.com
 국가명 KOREA, REPUBLIC OF
 소속기관
 소속기관 type Please Select
 주소
 부서
 직업 교수/강사
 전공분야 Please Select
 연락처
☒ 엘스비어의 신간정보 및 신제품 정보를 받는 것에 동의합니다

* All fields are mandatory.

저장

취소

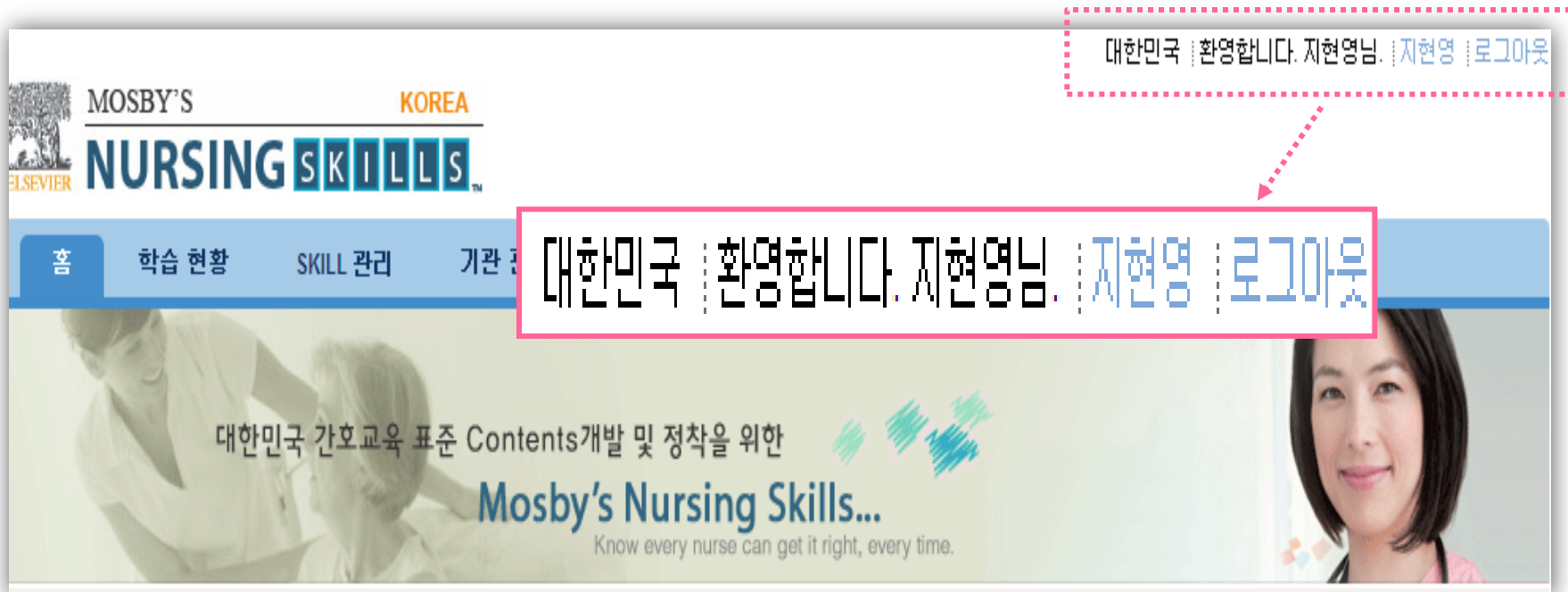
- * 표시 항목은 필수 입력 항목입니다.
- 새로운 비밀번호를 입력해주세요.
- 주 사용 이메일 계정을 입력해주세요.

[주의] @elsevier.com 계정을 "항상 받기"로 설정해두셔야 추후 비밀번호 분실 시 이메일을 통해 비밀번호를 확인하실 수 있습니다.

Trouble Shooting 참조

2. How to Log in / Personal Information

D. 추후에는 메인 화면의 우측 상단의 사용자 이름을 선택하여
개인정보 페이지로 이동할 수 있습니다.



The screenshot shows the Mosby's Nursing Skills Korea website. The header includes the Mosby's Nursing Skills logo and the word "KOREA". A navigation bar contains links: "홈", "학습 현황", "SKILL 관리", and "기관 관리". A user login area is highlighted with a pink box, displaying the text: "대한민국 | 환영합니다. 지현영님. | 지현영 | 로그아웃". A red dashed arrow points from this area to a smaller version of the same text in the top right corner, which is also enclosed in a red dashed box. The main content area features a banner with the text "대한민국 간호교육 표준 Contents개발 및 정착을 위한 Mosby's Nursing Skills... Know every nurse can get it right, every time." and a photo of a smiling woman.

3. Search & Contents List

A. 기본 콘텐츠 검색 방법

홈

학습 현황

기관 관리자

SKILL TOOL

대한민국 간호교육 표준 Contents개발 및 정착을 위한

Mosby's Nursing Skills...

Know every nurse can get it right, every time.

검색

상세 검색

Browse by

색인

분과

카테고리

A

B

C

D

E

F

G

H

I

J

K

L

M

N

O

P

Q

R

S

T

U

V

W

X

Y

Z

전체 Skill(술기) 보기

전체 Skill(술기) 보기

전체 Skill(술기) 내용을 보시려면 마이폰을 클릭 하세요.

Elsevier 공지

No.

1

공지 사항

최근 공지사항

완료된 과제

주어진 과제

Nursing

비강 연

■ 검색: Keyword 검색

■ 색인, 분과, 카테고리 별 검색

- 내부 Skill : 원내 개발 contents

■ 전체 Skill List

📅

📝

✎

❓

🍎

🔍

📎

3. Search & Contents List

A. 기본 콘텐츠 검색 방법

검색

검색어와 관련된
모든 콘텐츠가 리스트됨

Browse Skills

피해검색내에서158개의 검색결과가 확인되었습니다

Sort By: 한국어

1. 약물 투여: 지속적 피해 주입 (Medication Administration: Continuous Subcutaneous Infusion)
2. 투약: 피해주사 (Medication Administration: Subcutaneous Injections)
3. 완전 혹은 부분 침상 목욕 (Complete or Partial Bed Bath)
4. 인슐린: 산과 대상자 (Insulin: Obstetric Patients [Maternal-Newborn])
5. 혈압 측정 교육 (Blood pressure Measurement Education)

Advanced Search

대한민국 간호교육 표준 Contents개발 및 정착을 위한

Mosby's Nursing Skills.

Browse by

색인

분과

카테고리

A	B	C	D	E	F	G	H	I
J	K	L	M	N	O	P	Q	R
S	T	U	V	W	X	Y	Z	

상세 검색

검색 기준 입력

분류: 전체 분과별

에

키워드:

을(를)

찾기

“상세검색” 으로 분류별
검색 가능

4. Sample Skill

▶ 투약: 피하주사 (Medication Administration: Subcutaneous Injections)

인쇄



학습 요약



체크리스트



준비 물품



테스트



영상 학습



이미지



추가 학습

학습 요약








1. 손을 씻는다.
2. 투약의 6가지 원칙(6 rights)에 따라 한 번에 한 대상자의 약물을 준비한다.
약물 보관장소에서 앰플(ampule)과 바이알(vial)을 꺼낼 때와 주사기에 약물을 준비할 때 약물 라벨과 투약기록(medical administration record, MAR), 컴퓨터 출력물, 등을 대조 확인하여 약물을 두 번 확인한다.
3. 멸균/비멸균 영역에 있는 모든 약물, 약물용기(주사기, 약물컵, 곡반, 등) 및 수액에 라벨을 부착한다.
4. 정확한 투약 시간에 준비된 약물을 대상자에게 가지고 간다. 손을 씻는다.
5. 병실의 커튼을 치거나 문을 닫는다.
6. 두 종류 이상의 식별자(이름, 생년월일, 의무기록, 등)로 대상자를 확인한다.
대상자의 이름과 병록번호와 같은 다른 식별자를 MAR과 대조 확인한다. 세 번째 식별자로써 대상자에게 자신의 이름을 말하도록 한다.

Skill 당 약 7 개의 하위 메뉴로 구성

학습 요약	체크리스트	준비 물품	테스트	영상 학습	이미지	추가 학습
<p>■ S(Satisfactory) : 만족 ■ U(Unsatisfactory) : 불충분 ■ NP(Not Performed) : 수행하지 않음</p>						
		S	U	NP	Comment	
손을 씻는다.		<input type="checkbox"/>	<input type="checkbox"/>	<input type="checkbox"/>		
투약의 6가지 원칙(6 rights)에 따라 한 번에 한 대 상자의 약물을 준비한다. 약물 보관장소에서 앰플(ample)과 바이알(vial)을 꺼낼 때와 주사기에 약물을 준비할 때 약물 라벨과 투약기록(medical administration record, MAR), 컴퓨터 출력물, 등을 대조 확인하여 약물을 두 번 확인한다.		<input type="checkbox"/>	<input type="checkbox"/>	<input type="checkbox"/>		
멸균/비멸균 영역에 있는 모든 약물, 약물용기(주 사기, 약물컵, 곡반, 등) 및 수액에 라벨을 부착한 다.		<input type="checkbox"/>	<input type="checkbox"/>	<input type="checkbox"/>		
정확한 투약 시간에 준비된 약물을 대상자에게 가 지고 간다. 손을 씻는다.		<input type="checkbox"/>	<input type="checkbox"/>	<input type="checkbox"/>		
병실의 커튼을 치거나 문을 닫는다.		<input type="checkbox"/>	<input type="checkbox"/>	<input type="checkbox"/>		

체크리스트 : 학습한 내용에 대한 실습 실기 평가

각 Step별 및 전체 항목에 대한 교수자의 피드백 입력 가능

 학습 요약	 체크리스트	 준비 물품	 테스트	 영상 학습	 이미지	 추가 학습
--	--	--	---	--	--	--

테스트


해당 물음에 대해 각각 답안을 선택하셔야 합니다.


- 간호사가 신장 170cm, 체중 67kg 인 대상자와 그의 보호자에게 민술린 피하주사에 대한 교육을 시행하고자 한다. 다음 중 교육에 포함되어야 하는 내용으로 가장 적절한 것은 무엇인가?
 - ☐ A. 주사 후 주사 부위를 마사지 한다.
 - ☐ B. 25G, 1.2~1.5cm의 주사바늘을 선택한다.
 - ☐ C. 하나의 해부학적 부위에서 또 해부학적 부위로 주사 부위를 매번 옮긴다.
 - ☐ D. 피부 조직이 5cm 정도 잡히면 45도 각도로 바늘을 삽입한다.


준비 물품 : Skill을 수행하기 위해 필요한 물품 및 장비


테스트 : Skill의 이론적 근거들에 대한 지식 검토 기회 제공
 학습자별의 학습현황 관리를 통한 성적 관리 가능


4. Sample Skill



학습 요약



체크리스트


준비 물품



테스트



영상 학습


이미지



추가 학습

영상 학습

 약물 투약의 6가지 기본 수칙 준수 (Ensuring the Six Rights of Medication Administration)


 피하주사하기 (Administering a Subcutaneous Injection)


피하주사하기





이제 정확한 약물을 시작으로 6가지 원칙을 확인한다.


00:35 | 05:15



학습 요약



체크리스트


준비 물품


테스트

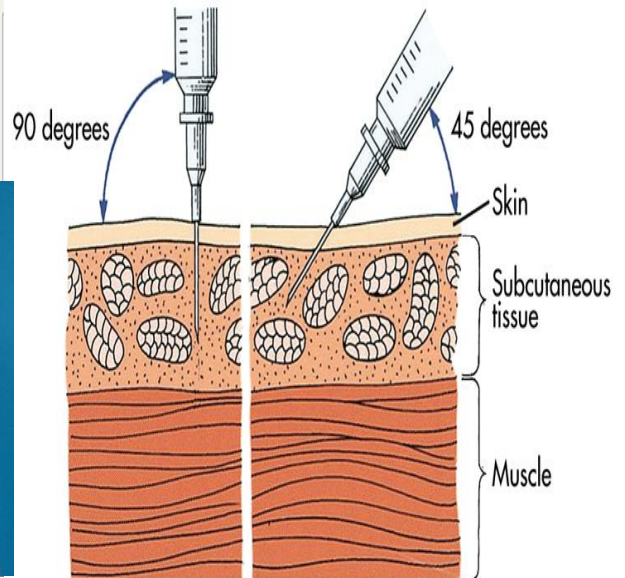

영상 학습


이미지


추가 학습

이미지

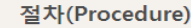
그림 1.



영상 학습 : Skill 별 절차 수행과 관련한 동영상, 플래시 자료 제공


이미지 : Skill에 해당하는 참고 보조 이미지 파일 제공

* 술기에 따라 영상 학습 이나 이미지 링크가 없을 수 있습니다.



- 가정 환경에서 사용된 바늘과 날카로운 기구들의 부적절한 처리는 사람들에게 건강의 위험성을 제기하고 건강관리자들을 헛수고하게 만든다. 집에서 안전하게 날카로운 기구들을 처리하는 여러 가지 대안들이 존재한다. 대상자가 그들이 직면한 날카로운 기구들을 모든 저장용기를 통해서 처리장수(이사의 사무실, 병원

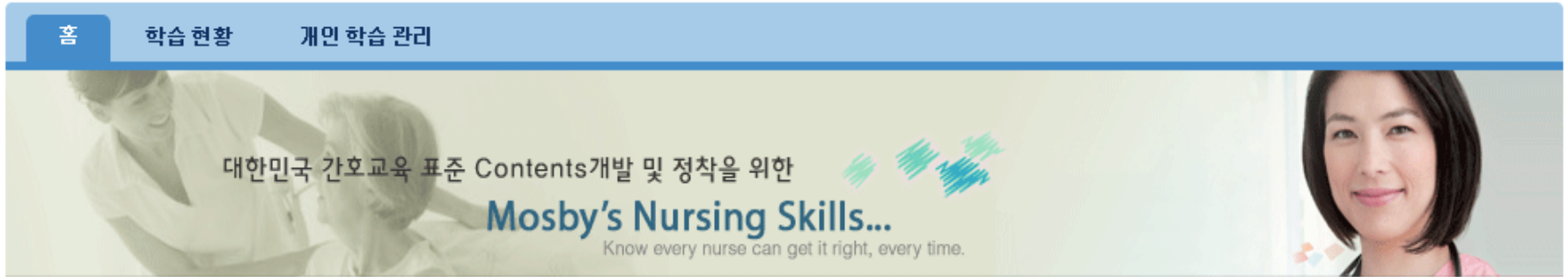
추가 학습: Skill에 대한 이론적 근거, 최신 임상지견, 국제기준, 등을 포함한 방대한 학습자료 제공
체계적인 정보의 습득 및 학습 성과의 극대화



Manual for End-Users

- 학습자용 메뉴
- 과제 수행 방법
- 개인학습관리
- 학습현황

1. 학습자 메뉴



- **홈:** 검색, 공지사항 및 과제 확인
- **학습현황:**
개인 과제 학습 이력 및 자율학습 이력 확인
- **개인학습관리:**
Skill, 과제 수료 현황 및 수료증 확인

2. 과제 수행

과제와 공지사항이 있다면
로그인 첫 페이지에 자동으로 공지됩니다.

▶ 공지 사항

No.	제목	Posted By	시작 일자
1	! 꽃동네 대학교 1학년 1학기 실습과제	관리자	2011/12/01

▶ 완료되지 않은 과제

과제	학습 담당자	완료 일자
1학년 1학기 실습과제	관리자	2011/12/09

2. 과제 수행

> 완료되지 않은 과제

과제	1학년 1학기 실습과제
학습 담당자	관리자
완료 일자	2011/12/09

Skill 제목

 중심 정맥 카테터: 우심방압 모니터링

 안구의 이물질 움직이지 않게 하기

사건 보고서

각 Skill 제목을 클릭하시면 해당 내용으로 이동합니다.



학습 완료 시 Skill 앞에 깃발 이미지가 나타납니다 ☺

2. 과제 수행

▶ 사건 보고서 (Incident Report)



테스트

Skill 테스트 요약

과제: 1학년 1학기 실습과제
수료하기 위한 최소점수 : 80%

당신의 점수 : 0% 정답

**Skill 에 대한 학습 완료를 위하여
최소 점수가 필요할 수도 있습니다 ☺**

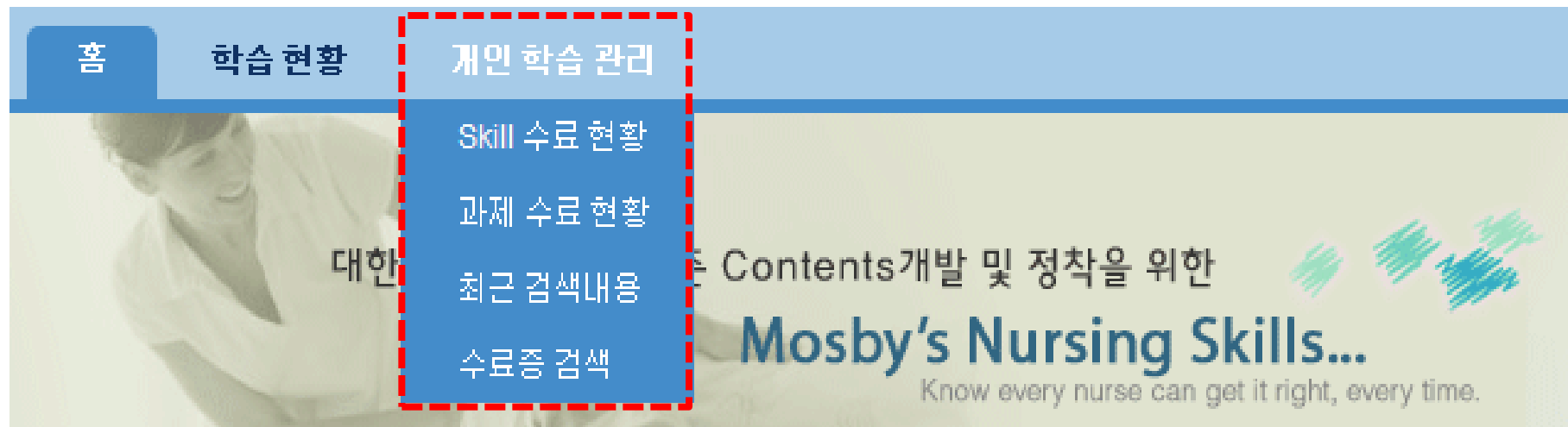
**테스트는 재 도전하실 수 있습니다!
시험 횟수는 기록에 남습니다.**

3. 개인학습관리

> 완료되지 않은 과제

주어진 과제를 모두 완료했습니다.

모든 과제 완료 시 첫 페이지에 완료 문구가 나타납니다.



홈페이지 좌측상단 메뉴 중 “개인 학습 관리” 에서 자신의 학습 현황에 대한 자세한 사항을 알 수 있습니다.

3. 개인학습관리

홈

학습 현황

개인 학습 관리

Skill 수료 현황

과제 수료 현황

최근 검색내용

Skills History

대한민국 간호교육 표준 Contents개발 및 정착을 위한

Mosby's Nursing Skills...

완료한 Skill의 완료 일자, 테스트 점수, 테스트 시도 횟수가 표시 됩니다.

- 최저 테스트 점수를 넘었을 경우에만 점수가 표시 됩니다.
- 체크리스트 등급: 실제 실습을 통해 체크리스트 평가가 있는 경우 "Y/N"로 표시 되며, 실습 평가 미 반영 시 "N/A"로 표시 됩니다.


No.	Skill 이름	과제 이름	완료된	테스트 점수	시도 횟수	체크리스트 등급
1	사건 보고서	1학년 1학기 실습과제	12/06/2011	87%	3	N/A
2	안구의 이물질 움직이지 않게 하기	1학년 1학기 실습과제	12/05/2011	80%	2	N/A

3. 개인학습관리



과제 완료 일자, 테스트 패스 여부, 체크리스트 반영 여부가 표시 됩니다.

- 테스트 최저 점수 미달 시 '아니요' 라고 표시 됩니다.
- 체크리스트 : 실제 실습을 통한 체크리스트 평가가 있는 경우 "예"로 표시 되며, 실습 평가 미 반영 시 "아니요"로 표시 됩니다.

	과제 이름	시작 일자	완료 일자	테스트	체크리스트
	1학년 1학기 실습과제	2011/12/01	2011/12/09	예	아니요

3. 개인학습관리

홈

학습 현황

개인 학습 관리

Skill 수료 현황

과제 수료 현황

최근 검색내용

수료증 검색

Transcript


SkillTool_Transcript




성적증명서 보기:

검색


전체 보기

과제 완료 일자, 테스트 점수, 시도 횟수, 체크리스트 등급 여부 확인 가능


PDF 아이콘 클릭 시 수료증을 확인하실 수 있습니다 ☺

No.	Skill 제목	과제 제목	완료 날짜	테스트 점수	시도 횟수	체크리스트 등급	
1	사건 보고서	1학년 1학기 실습과제	12/06/2011	87	3	N/A	
2	안구의 이물질 움직이지 않게 하기	1학년 1학기 실습과제	12/05/2011	80	2	N/A	
3	중심 정맥 카테터: 우심방압 모니터링	1학년 1학기 실습과제	12/05/2011	100	2	N/A	

4. 학습현황



- 과제 학습에 대한 사항들 확인 가능
- 전체 조회 수: 학습 횟수
- 전체 사용 시간: 학습 시간
- 테스트점수의미: 평균 시험 점수
- 테스트 수료/미수료 : 테스트 합격 및 불합격 횟수
- 체크리스트 등급: 실습 반영 여부

과제 제목	Skill 제목	학습 담당자	학습자	전체 조회 수	전체 사용 시간	전체 테스트 응시 횟수	테스트 점수 의미	테스트 수료	테스트 미수료	체크리스트 등급
1학년 1학기 실습과제	중심 정맥 카테터: 우심방압 모니터링	관리자	1학년 테스트	4	00:01:19	2	70	1	1	NA
1학년 1학기 실습과제	안구의 이물질 움직임이 지 않게 하기	관리자	1학년 테스트	2	00:00:56	2	70	1	1	NA
1학년 1학기 실습과제	사건 보고서	관리자	1학년 테스트	6	00:08:04	3	54	1	2	NA

4. 학습현황



- 과제 학습에 대한 사항들 확인 가능
- 전체 조회 수: 학습 횟수
- 전체 사용 시간: 학습 시간
- 테스트점수의미: 평균 시험 점수
- 테스트 수료/미수료 : 테스트 합격 및 불합격 횟수
- 체크리스트 등급: 실습 반영 여부

Skill 제목	학습 담당자	Student Name	전체 클릭수	전체 사용 시간	전체 테스트 완료	테스트 점수 의미	테스트 수료	테스트 미수료
비강 인두관 삽입	학습자 선택	1학년 테스트	2	00:04:28	4	55	1	3

5. 기타 주의 사항

- 로그인 후 10분 이상 아무런 작동이 없는 경우 자동 로그아웃이 되며, 학습 기록이 남지 않습니다. (모바일 접속 시에도 동일)
- 과제 공지 메일이 수신 되지 않을 경우 스팸 메일 함을 반드시 확인해주세요.
- @elsevier.com 을 스팸 등록 시 과제 공지 메일 및 CS 관련, 등 엘스비어의 모든 메일이 발송 되지 않습니다. 특히, nate, daum, naver mail 은 자동필터 되는 경우가 있으니 반드시 수신등록해주세요.
- 정규 발령 후 아이디가 정식 사번으로 변경되며, OJT 시 사용한 아이디는 불활성화 됩니다. **학습이력이 이관되지 않으니 필요시 정식 아이디 발급 전 자신의 학습이력을 별도로 저장**해주세요.

Trouble Shooting

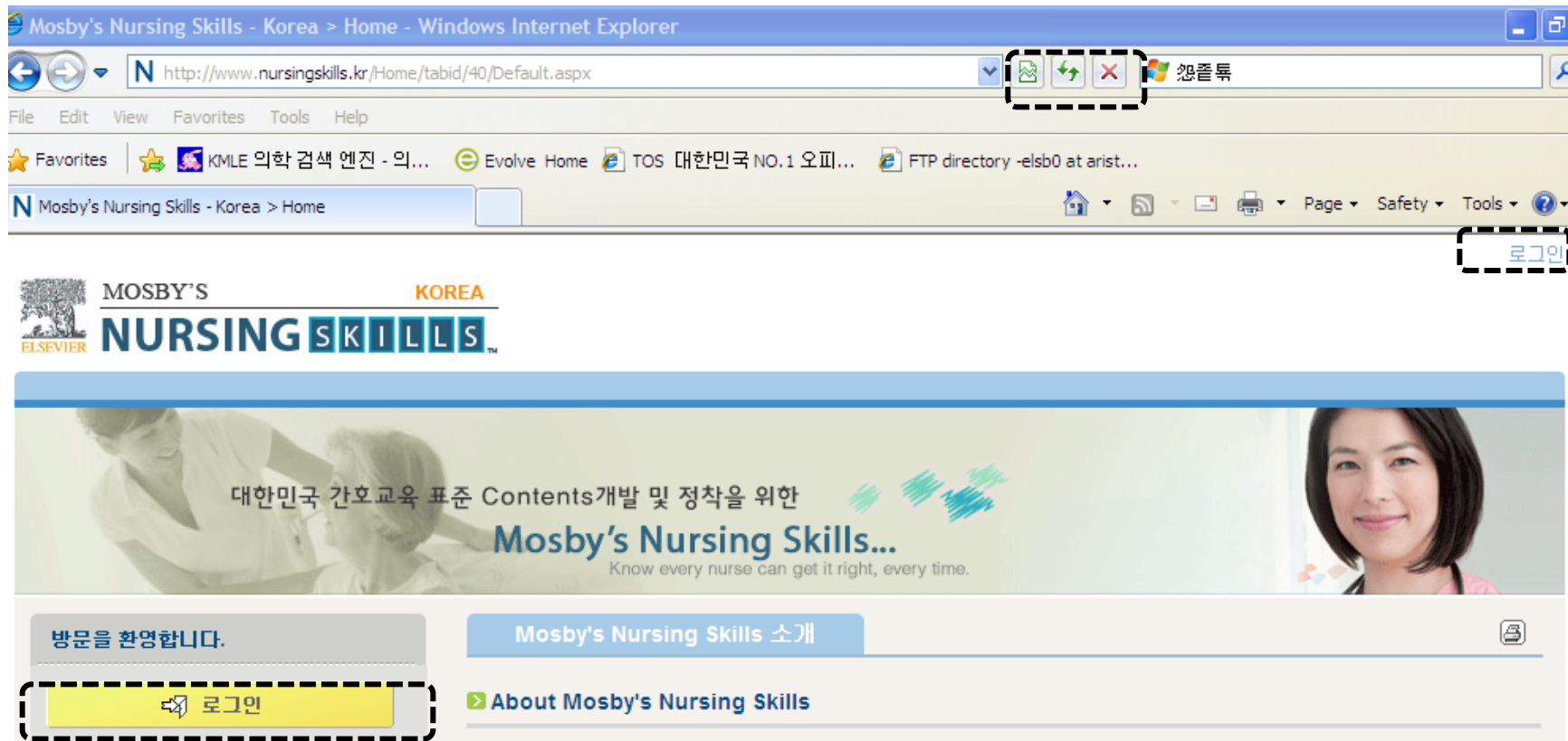
- 로그인 불가
- Internet Browser 문제
- 동영상 플레이 불가
- 학습기록
- 비밀번호 찾기
- Contents 오류



1. 로그인 불가

Q. 로그인 버튼 또는 링크가 보이지 않아요.

A. 새로고침 (F5, ) 또는 compatibility view  클릭



1. 로그인 불가

**Q. ID, 비밀번호, 기관코드를 모두
정확히 입력했는데도 로그인이 되지 않습니다.**

A.

1. 사용중인 인터넷 브라우저의 사양을 확인한 후 업데이트 필요 시 업데이트합니다.
2. 인터넷 쿠키, 임시파일, 등 삭제 후 브라우저를 재시작 합니다.

LoginPage

로그인

정확한 로그인 후에도
로그인 페이지 또는 메인 페이지가 나타날 경우

사용자 ID:
비밀번호:
기관 코드

☐ 자동 로그인

로그인

1. 로그인 불가

■ Internet Explore 업그레이드 방법

1. Mosby's Nursing Skills Korea에 접속



2. 화면 좌측 메뉴 중 하단의 “학습도움” 메뉴



■ Fire Fox 업그레이드 방법

1. Fire Fox 공식 사이트: www.mozilla.or.kr/ko 접속 후 다운로드

1. 로그인 불가

■ 쿠키, 인터넷 임시파일, 등의 삭제 방법

1. 인터넷 익스플로러
우측 상단의 “도구”
선택
↓
“인터넷 옵션” 선택




인터넷 옵션

일반 | 보안 | 개인 정보 | 내용 | 연결 | 프로그램 | 고급

홈 페이지

홈 페이지 탭을 만들려면 아래에 주소를 입력하십시오(B).
(각 줄마다 하나의 주소 입력)
오류 보고를 열고 → 오류보고 사용자에게 제공

현재 페이지(C) | 기본값

검색 기록

임시 파일, 열어 본 페이지 목록, 쿠키, 저장된 암호 및 웹 양식 정보를 삭제합니다.

삭제(D)... | 설정(S)

검색

검색 기본값을 변경합니다. | 설정(I)

탭

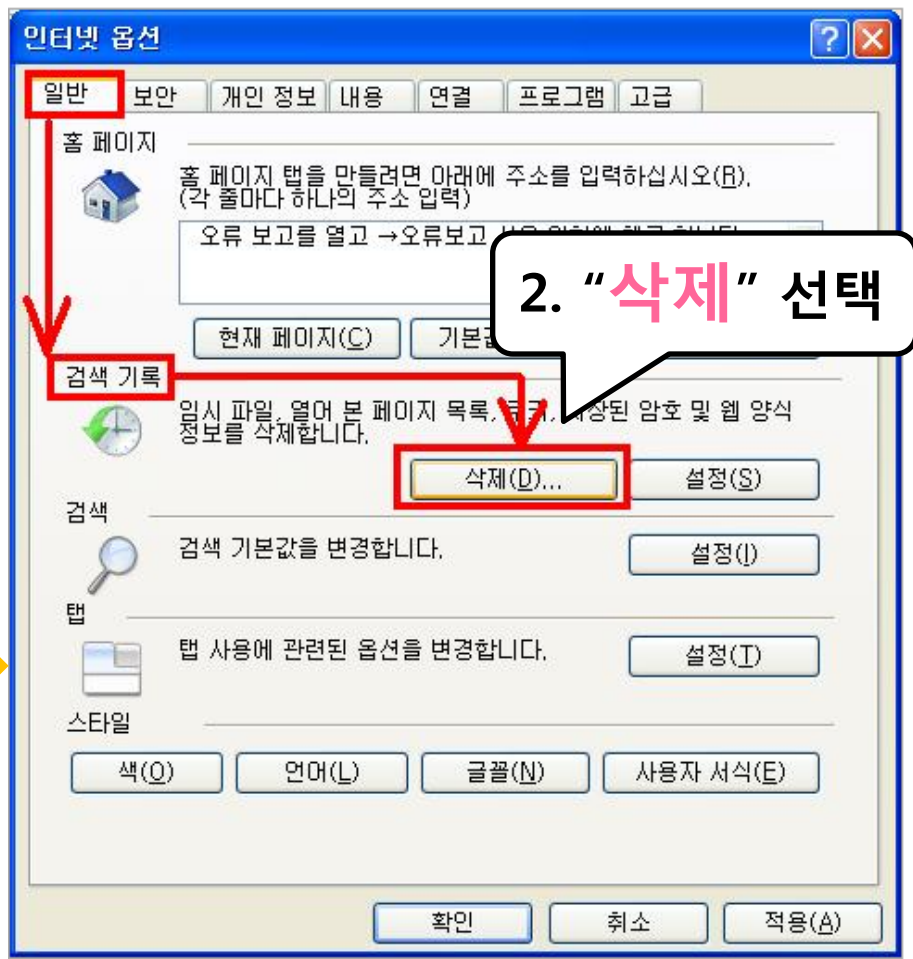
탭 사용에 관련된 옵션을 변경합니다. | 설정(T)

스타일

색(O) | 언어(L) | 글꼴(N) | 사용자 서식(E)

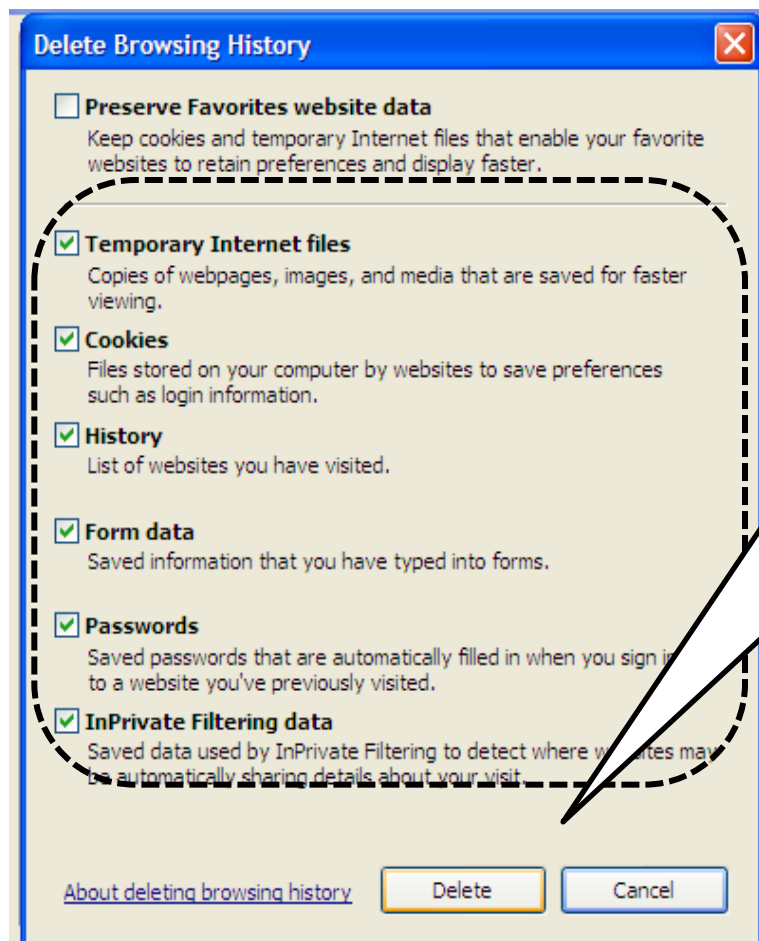
확인 | 취소 | 적용(A)


2. “삭제” 선택

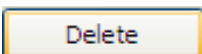


1. 로그인 불가

■ 쿠키, 인터넷 임시파일, 등의 삭제 방법



3. 임시 인터넷 파일, 쿠키,
히스토리, 저장된 형식,
비밀번호, 필터링 데이터
선택  후

“삭제”  선택

1. 로그인 불가

■ 쿠키, 인터넷 임시파일, 등의 삭제 방법



5. 열려 있는 모든 인터넷
익스플로러 창을 닫은 후
익스플로러를 새로 실행

1. 로그인 불가

Q. 인터넷 브라우저 업그레이드, 인터넷 임시파일, 쿠키, 등을 삭제하고 브라우저를 재실행 했음에도 **로그인이 안됩니다.**

A. 아래의 방법을 참고하세요.

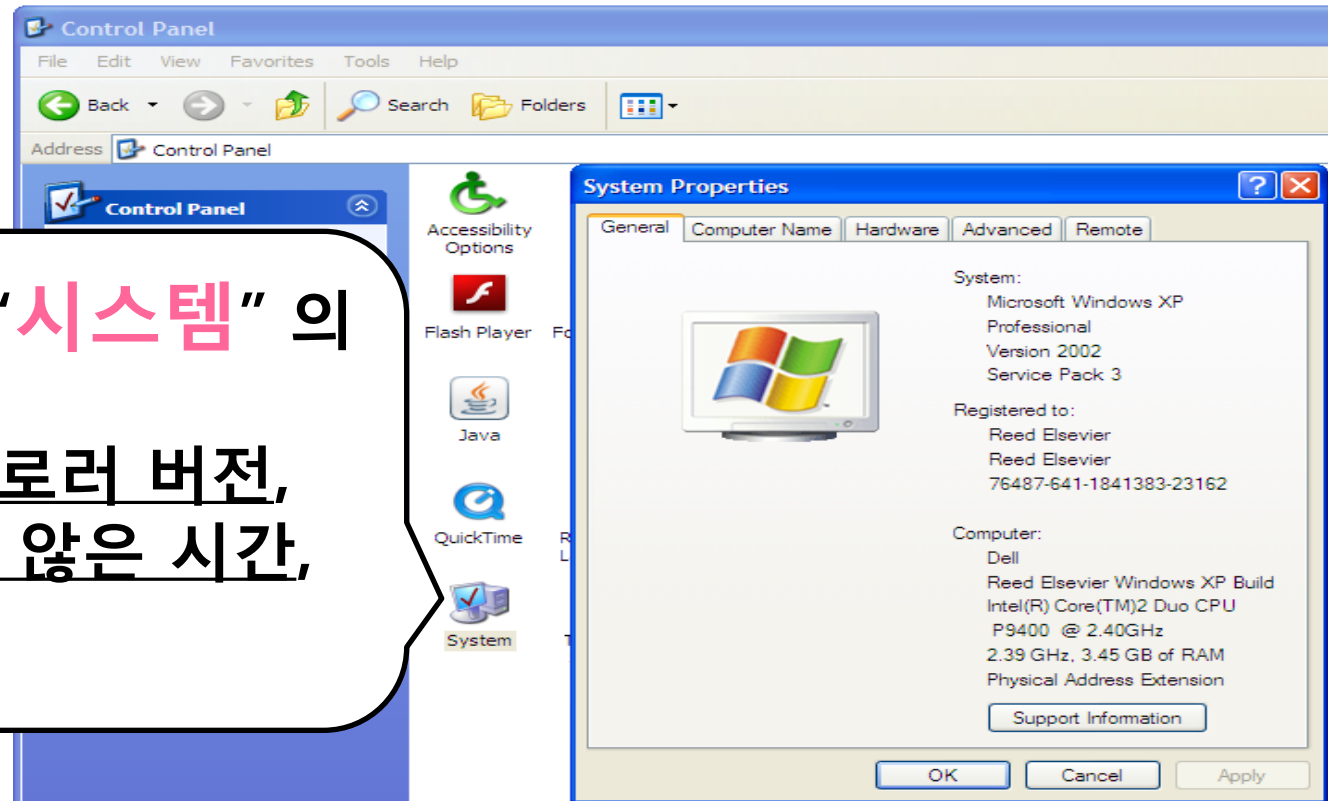
1. 기관 컴퓨터일 경우 **방화벽의 유무**를 확인하신 후,
방화벽 사용 중이실 경우 기관의 전산팀에 의뢰하시길
바랍니다.
2. 컴퓨터를 **재부팅** 합니다.
3. 시간 간격을 두고 다시 로그인.

1. 로그인 불가

■ 지속적으로 로그인이 되지 않는 경우

- MNS 관리자의 이메일로 아래 사항을 전달 부탁드립니다.

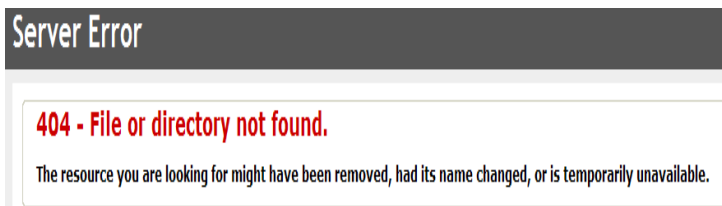
“제어판” → “시스템” 의
컴퓨터 사양,
인터넷 익스플로러 버전,
로그인이 되지 않은 시간,
유선연락처



2. Internet Browser Error

• 404 Not Found

– 서버에 대한 요청이 실패하여 발생하는 에러로 사용자의 PC 문제로 인해 발생



■ 해결방법

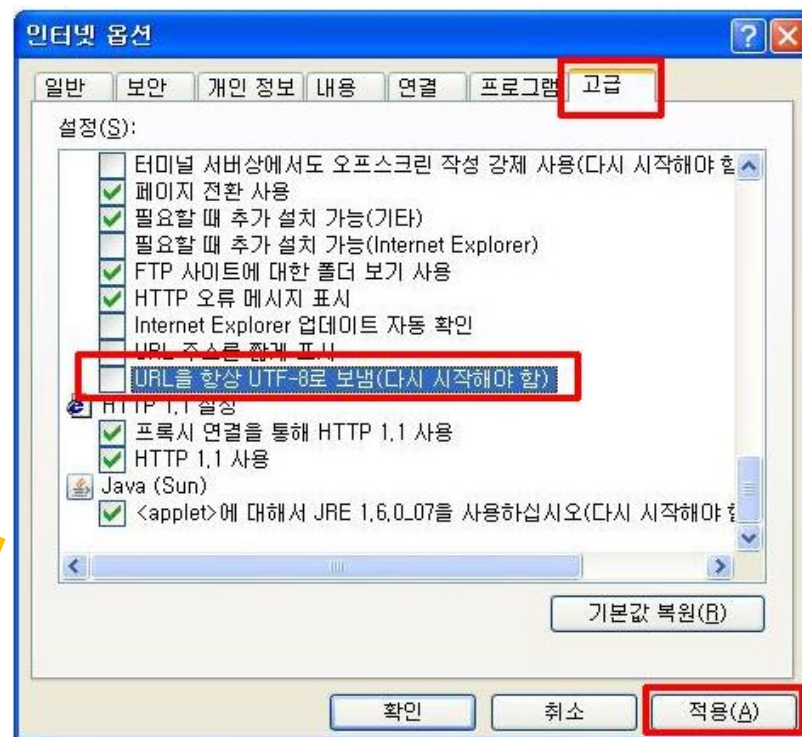
인터넷 익스플로러 “도구” → “인터넷 옵션”

→ “고급” → “URL을 항상 UTF-8로 보냄”

→ “적용”

→ 모든 프로그램 종료

→ 재부팅



2. Internet Browser Error

- **Run time Error**

➤ 사용자 PC의 바이러스 또는 프로세스 충돌에 의한 것이 대부분 입니다.



➤ **해결 방법**

- 바이러스 치료 및 프로세스 정리
: 백신 프로그램 또는 프로세스 클린 프로그램, 등 사용
- 모든 프로그램 및 익스플로러 창을 닫은 후 재실행
- IE 및 Flash player 재설치

2. Internet Browser Error

- 기타 익스플로러 에러 발생 시
 1. 인터넷 익스플로러 재설치 및 컴퓨터 재부팅
 2. 윈도우 재설치
 3. 컴퓨터 제조사 또는 인터넷 공급업체에 문의


3. 동영상 재생 문제

■ Adobe Flash Player 설치 방법


1. Mosby's Nursing Skills Korea에 접속



2. 화면 좌측 메뉴 중 하단의 "학습도움" 메뉴



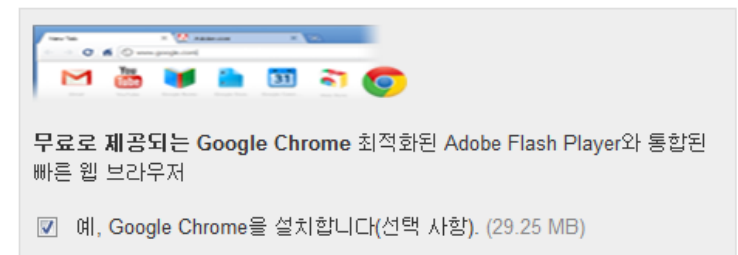
3. 지금 다운로드 클릭



Adobe Flash Player 11.5.502.146 (15.01 MB)

사용자 시스템: Windows 64-bit, 한국어, MSIE
다른 운영 체제 또는 브라우저를 사용하고 있습니까?

4. 화면에 표시된 설명에 따라 설치 & 완료.



[지금 다운로드] 버튼을 클릭하면 Adobe 소프트웨어 라이선스 계약* 및 Google 크롬 라이선스 계약을 읽었으며 이에 동의한다는 것입니다.



설정에 따라 바이러스 백신 소프트웨어를 일시적으로 사용하지 않도록 설정해야 할 수도 있습니다.

4. 학습기록

Q. 학습기록이 남지 않았습니다.

A. 다음을 확인합니다.

1. 과제 기간 외의 기간에 학습 시 과제 기록이 남지 않음.
2. 로그인 하지 않고 기관IP에서 학습 시
3. 로그인 후 10분 동안 아무런 작동이 없었을 경우 자동 로그아웃 되어 학습기록이 남지 않음.
4. 모바일 접속 시 멀티태스킹으로 10분 이상 사용하지 않았을 경우 자동 로그아웃 되어 학습기록이 남지 않음.
5. 동영상을 학습하지 않았을 경우.

4. 학습기록 - 조회

Q. 과제 수행 기록 또는 학습기록 조회 시
시간이 너무 오래 소요 되거나 표시되지 않습니다.

A. 아래의 방법을 참고 합니다.

해당 과제의 **정확한 정보를 선택**하여 조회
또는 조회 기간을 **1달 단위**로 조회

Report_SummaryLearning

학습 담당자 [All]

과제: HYU001 - 3학년 2학기 실습교육(9월 실습 전 선행학습 과제)

그룹 BETATEST - 성인간호 학습그룹

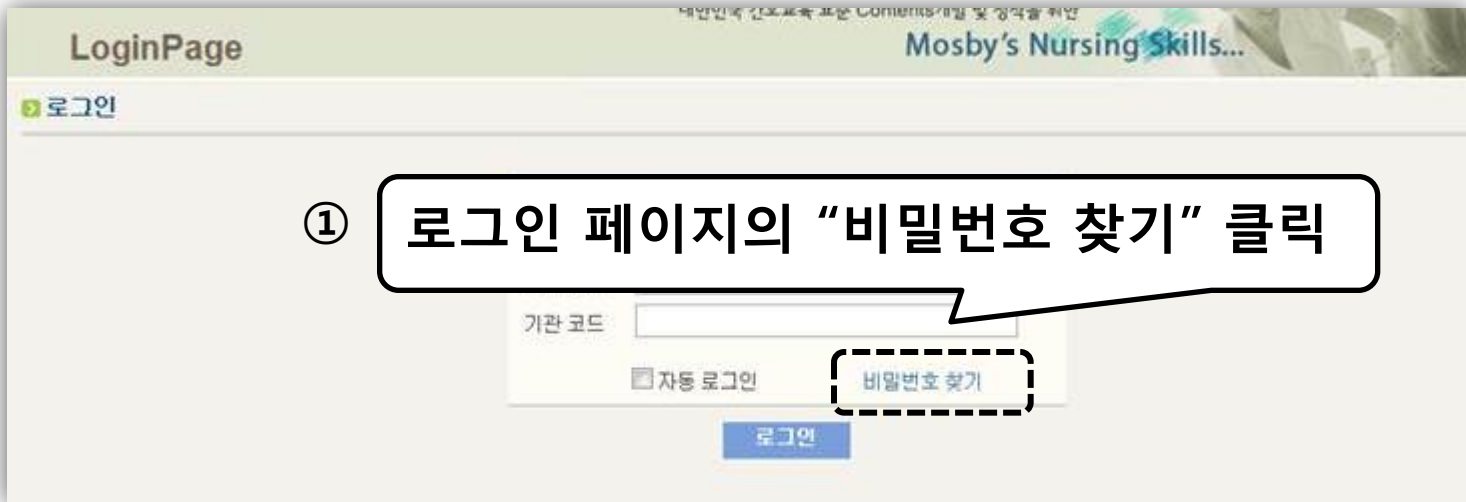
기간별 2012 / 1 / 1 까지 2012 / 1 / 31

부서 3학년

기관 엘스비어코리아

4. 비밀번호 초기화

- 비밀번호 분실 시 비밀번호를 초기화하여 재설정 할 수 있습니다.
 - 개인 이메일 계정을 등록하신 경우에만 사용할 수 있습니다.
 - @elsevier.com 계정을 “항상 받기” 설정 해두셔야 이메일을 받아보실 수 있습니다.



4. 비밀번호 초기화

비밀번호 초기화

하단에 ID와 기관코드를 입력해 주세요. 등록된 이메일 계정으로 비밀번호를 초기화 하기 위한 링크가 발송됩니다.

사용자 ID:

기관 코드:

확인

② ID와 기관코드 입력: ID는 대소문자 구분됨, 기관코드는 대소문자 구분 없음.

[주의 사항] 개인 이메일 계정을 등록하지 않은 경우(기본 이메일을 미변경)

- 기관 관리자(교수님, 조교선생님)께 비밀번호 재설정을 문의하세요.



해당 ID에 등록되어 있는 이메일 계정이 없습니다. 기관 관리자에게 비밀번호 초기화를 문의하세요.

하단에 ID와 기관코드를 입력해 주세요. 등록된 이메일 계정으로 비밀번호를 초기화 하기 위한 링크가 발송됩니다.

사용자 ID:

guest

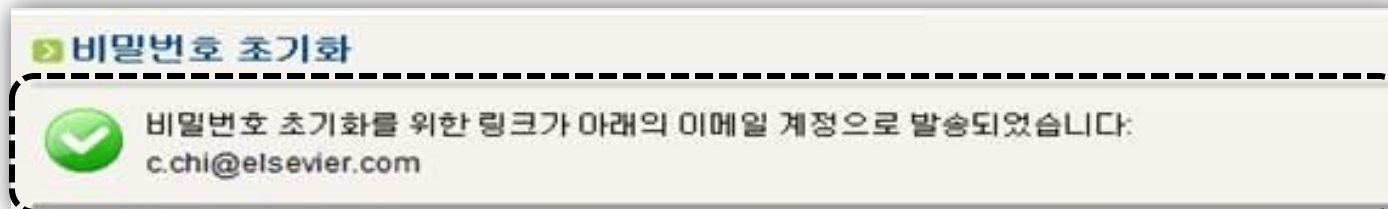
기관 코드:

betatest001

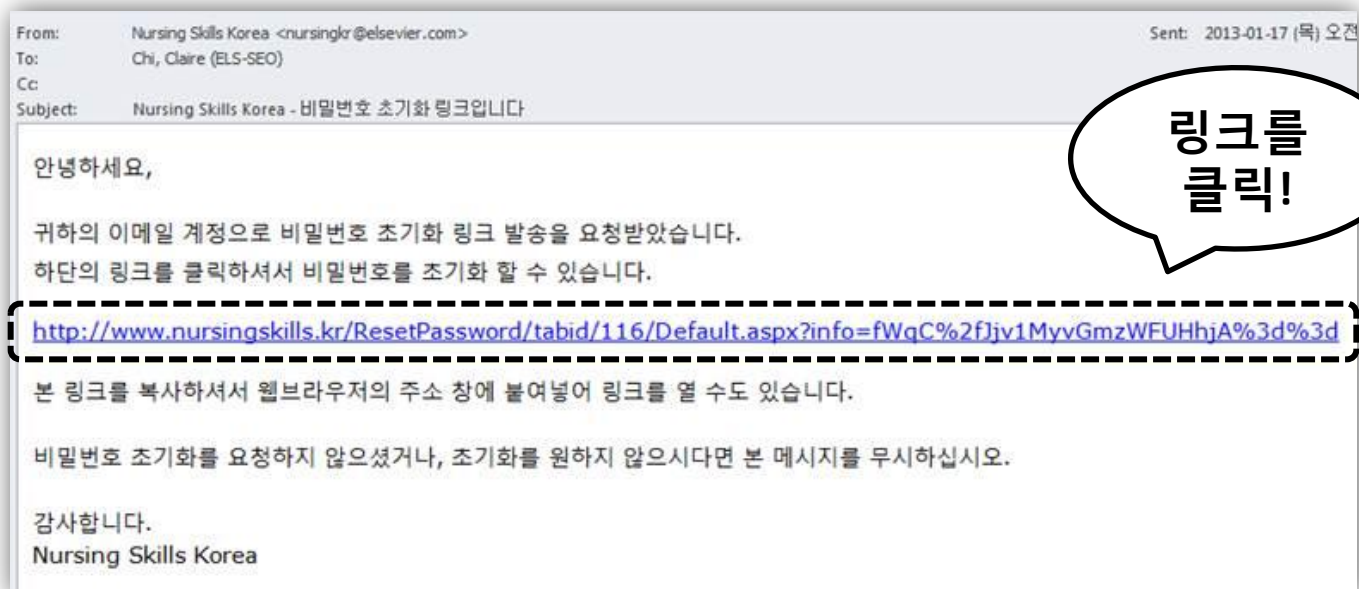
확인

4. 비밀번호 초기화

③ 등록되어있는 이메일로 초기화 링크가 발송됩니다.

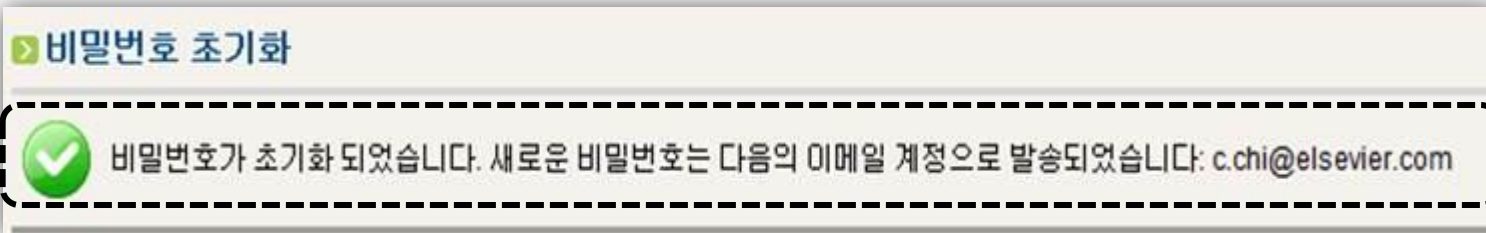


④ "Nursing Skills Korea – 비밀번호 초기화 링크입니다" 이메일 확인



4. 비밀번호 초기화

⑤ 등록되어있는 이메일로 초기화된 임시 비밀번호가 발송됩니다.



⑥ "Nursing Skills Korea – 임시 비밀번호가 발급되었습니다" 이메일 확인



⑦ 임시 비밀번호로 로그인 후 기억하기 쉬운 비밀번호로 변경해주세요.

5. Contents 오류

- Content 의 내용 상 오류, 정답 이상, 동영상 이상, 등의 문제
 - 지현영 대리에게 이메일로 문의주세요.
 - 이메일에 해당 contents의 정확한 제목, 오류 내용을 기재해 주세요

관리자 연락처

지현영, RN ::

Nursing Skills Project Manager

ELSEVIER KOREA

| Email. c.chi@elsevier.com

| Direct. 82-2-6714-3163

| Fax. 82-2-725-4388

4FL, Chunwoo Bldg, 534 Itaewon-dong,
Yongsan-gu, Seoul 140-861, S.Korea