



학생 봉사활동 신청 방법

-학생 필수 열람-

대전보건대학교
자원봉사센터



1
학사/행정서비스

MENU ★즐거찾기

학생서비스

메뉴명을 입력하세요. 🔍

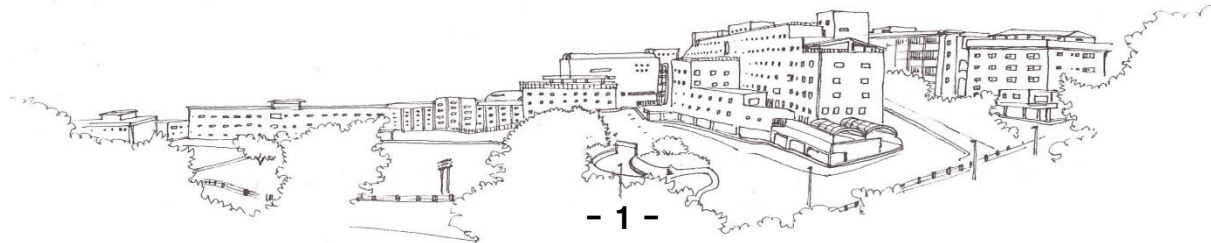
- ▶ 공통
- ▶ 학적
- ▶ 장학
- ▶ 등록
- ▶ 수업&성적
- ▶ 현장실습
- ▶ 학생
- ▶ 취업
- ▶ 상담
- ▶ 직업교육
- ▶ 국제교류
- ▶ 교수학습지원
- ▶ 학생이력
- ▶ 예비군/병무
- ▶ 생활관
- ▶ 건강관리실
- ▶ 홍보센터

2

1. 종합정보 시스템에 접속해 주세요.
2. 학사/행정 서비스에 접속한 뒤
3. 학생란을 클릭해주세요.



1. 헌혈 봉사 신청 방법



학생서비스

메뉴명을 입력하세요.



- ▶ 공통
- ▶ 학적
- ▶ 장학
- ▶ 등록
- ▶ 수업&성적
- ▶ 현장실습
- ▶ 교직
- ▶ 졸업


▶ **학생**

- 학생철거주지관리
- 학생증사진신청
- 일반동아리신청
- 취창업동아리신청
- 동아리관리
- 선거인명부정보제공동의
- 헌혈봉사신청
- 일반봉사신청
- 봉사활동조회및확인

1

- ▶ 취업
- ▶ 상담
- ▶ 직업교육
- ▶ 국제교류
- ▶ 교수학습지원
- ▶ 학생이력
- ▶ 예비군/병무
- ▶ 생활관
- ▶ 건강관리실

1. 학생 서비스에 접속한 뒤
2. 헌혈봉사 신청을 눌러주세요.



MENU ★즐거찾기

학생서비스

메뉴명을 입력하세요.

- ▶ 공통
- ▶ 학적
- ▶ 장학
- ▶ 등록
- ▶ 수업&성적
- ▶ 현장실습
- ▶ 교직
- ▶ 졸업
- 학생
 - 학생실거주지관리
 - 학생증사진신청
 - 일반동아리신청
 - 취창업동아리신청
 - 동아리관리
 - 선거인명부정보제공동의
 - [헌혈봉사신청](#)
 - 일반봉사신청
 - 봉사활동조회및확인
- ▶ 취업
- ▶ 상담
- ▶ 직업교육
- ▶ 국제교류
- ▶ 교수학습지원
- ▶ 학생이력
- ▶ 예비군/병무
- ▶ 생활관
- ▶ 거각관리실

헌혈봉사신청

☰ > 학사/행정서비스 > 학생서비스 > 학생 > 헌혈봉사신청(ht_3070302_u) ★

신청 신청취소 조회 신규 업무팁 도움말

연도 2021 학기 1학기 학번/성명 승인구분 --전체--

헌혈 봉사활동 목록

엑셀 총 0 건

상태	No	봉사제목
----	----	------

1. 헌혈봉사 신청 페이지에 접속해주세요.
2. 헌혈봉사 상세정보에서 필수 정보들을 기재해 주세요.
3. 첨부파일에서 파일선택을 눌러 1365 or VMS, 그 외 기타 봉사활동 기관에서 헌혈확인서를 올려주세요.
(헌혈 확인서를 올리지 않으면 등록이 안됩니다.)

헌혈 봉사활동 상세정보

*봉사구분	<input type="checkbox"/> 헌혈 <input type="checkbox"/> 헌혈증기부 <input type="checkbox"/> 장		
*봉사장소		*장소구분	--선택--
*봉사제목			
*세부내용			
*봉사일자	<input type="text"/>	*인정시간	<input type="text"/>
승인구분	<input type="text"/>	신청일자	<input type="text"/>
		처리일자	<input type="text"/>

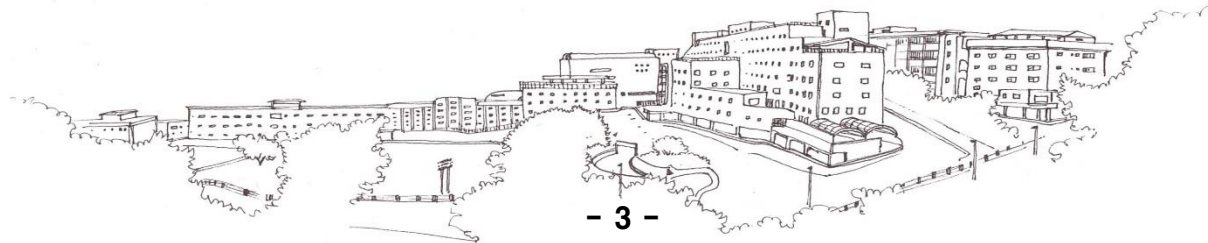
안내문구

봉사활동 신청 안내

일반봉사 신청 : 교내/교외에서 활동한 봉사 내역을 신청합니다.
(봉사활동 종류 : 근로봉사, 의료지원봉사, 교육봉사, 해외봉사등)

- * 헌혈봉사는 헌혈봉사 신청란에 가서서 작성을 부탁드립니다.
- * 일반봉사에 등록된 헌혈봉사는 일괄적으로 반려되어 삭제처리 될 수 있습니다.

2. 일반 봉사 신청 방법



학생서비스

메뉴명을 입력하세요.



- ▶ 공통
- ▶ 학적
- ▶ 장학
- ▶ 등록
- ▶ 수업&성적
- ▶ 현장실습
- ▶ 교직
- ▶ 졸업


▶ **학생**

학생절거주지관리
학생증사진신청
일반동아리신청
취창업동아리신청
동아리관리
선거인명부정보제공동의
헌혈봉사신청
일반봉사신청
봉사활동조회및확인

- ▶ 취업
- ▶ 상담
- ▶ 직업교육
- ▶ 국제교류
- ▶ 교수학습지원
- ▶ 학생이력
- ▶ 예비군/병무
- ▶ 생활관
- ▶ 건강관리실

1

1. 학생 서비스에 접속한 뒤
2. 일반봉사 신청을 눌러주세요.



MENU ★즐거찾기

학생서비스

메뉴명을 입력하세요. 🔍

- ▶ 공통
- ▶ 학적
- ▶ 장학
- ▶ 등록
- ▶ 수업&성적
- ▶ 현장실습
- ▶ 교직
- ▶ 졸업
- 학생
 - 학생실거주지관리
 - 학생증사진신청
 - 일반동아리신청
 - 취창업동아리신청
 - 동아리관리
 - 선거인명부정보제공동의
 - 헌혈봉사신청
 - [일반봉사신청](#)
 - 봉사활동조회및확인
- ▶ 취업
- ▶ 상담
- ▶ 직업교육
- ▶ 국제교류
- ▶ 교수학습지원
- ▶ 학생이력
- ▶ 예비군/병무
- ▶ 생활관
- ▶ 건강관리실

헌혈봉사신청 ✕ 일반봉사신청 ✕

🏠 > 학사/행정서비스 > 학생서비스 > 학생 > 일반봉사신청(ht_3070303_u) ★

신청 ✕ 신청취소 🔍 조회 📄 신규 📁 업무팁 📁 도움말

연도 2021 학기 1학기 학번/성명 승인구분 --전체--

● 봉사활동 목록

상태	No	봉사제목

1. 일반봉사 신청 페이지에 접속해주세요.
2. 일반봉사 상세정보에서 필수 정보들을 기재해 주세요.
3. 첨부파일에서 파일선택을 눌러 1365 or VMS, 그 외 기타 봉사활동 기관에서 봉사 확인서를 올려주세요.
(봉사 확인서를 올리지 않으면 등록이 안됩니다.)

● 봉사활동 상세정보

*주체기관

*봉사장소

*봉사제목

*세부내용

*장소구분

당일여부 ☐

*담당자

*시작일

*종료일

*시작시간

*종료시간

*인정시간

*담당자전화번호

*첨부파일

미리보기

파일선택

다운로드

파일삭제

● 안내문구

봉사활동 신청 안내

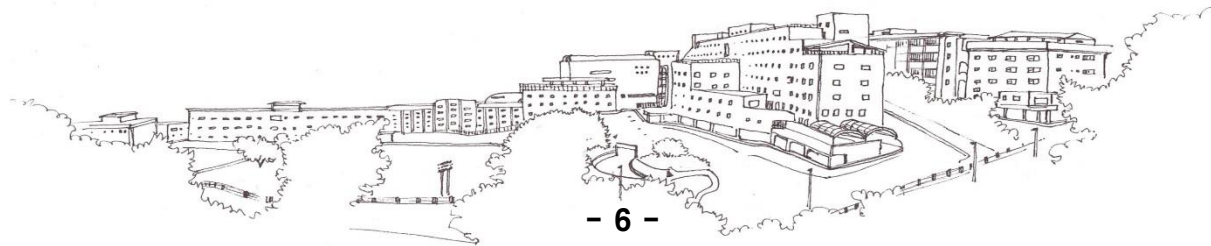
일반봉사 신청 : 교내/교외에서 활동한 봉사 내역을 신청합니다.
(봉사활동 종류 : 근로봉사, 의료지원봉사, 교육봉사, 해외봉사등)

* 헌혈봉사는 헌혈봉사 신청란에 가서 작성을 부탁드립니다.
* 일반봉사에 등록된 헌혈봉사는 일괄적으로 반려되어 삭제처리 될 수 있습니다.

- 5 -

대전보건대학교
DAEJEON HEALTH INSTITUTE OF TECHNOLOGY

3. 봉사활동 조회 및 확인 방법



학생서비스

메뉴명을 입력하세요.



- ▶ 공통
- ▶ 학적
- ▶ 장학
- ▶ 등록
- ▶ 수업&성적
- ▶ 현장실습
- ▶ 교직
- ▶ 졸업


▶ **학생**

- 학생철거주지관리
- 학생증사진신청
- 일반동아리신청
- 취창업동아리신청
- 동아리관리
- 선거인명부정보제공동의
- 헌혈봉사신청
- 일반봉사신청
- 1 봉사활동조회및확인**

1

- ▶ 취업
- ▶ 상담
- ▶ 직업교육
- ▶ 국제교류
- ▶ 교수학습지원
- ▶ 학생이력
- ▶ 예비군/병무
- ▶ 생활관
- ▶ 건강관리실

1. 학생 서비스에 접속한 뒤
2. 봉사활동 조회 및 확인을 눌러주세요.



MENU ★즐거찾기

학생서비스

메뉴명을 입력하세요.

- ▶ 공통
- ▶ 학적
- ▶ 장학
- ▶ 등록
- ▶ 수업&성적
- ▶ 현장실습
- ▶ 교직
- ▶ 졸업
- ▼ 학생
 - 학생실거주지관리
 - 학생증사진신청
 - 일반동아리신청
 - 취창업동아리신청
 - 동아리관리
 - 선거인명부정보제공동의
 - 헌혈봉사신청
 - 일반봉사신청
 - [봉사활동조회및확인](#)

헌혈봉사신청 ✕ 일반봉사신청 ✕ 봉사활동조회및확인 ✕

🏠 > 학사/행정서비스 > 학생서비스 > 학생 > [봉사활동조회및확인\(ht_3070309_v\)](#) ★

확인서출력

조회

업무팁

도움말

학번/성명

● 봉사활동 전체내역

No	활동일시	활동장소	시간
----	------	------	----

1. 확인서 출력을 눌러주세요.
2. 봉사활동 확인서 출력한 뒤 자원봉사 센터 담당자의 직인 확인을 받으세요.

조회된 데이터가 없습니다.

감사합니다

