

화면ID	UI_SC_001	화면명	학사서비스 >> 수강 >> 일반학기 수강신청	작성자	김성우	작성일	2018-07-27
메뉴		화면설명	PC) 수강신청 대상자를 조회하고 선택하는 화면이다.				

### [ 대전보건대 포털 로그인하기 ]

1. PC 브라우저에서 <http://m.hit.ac.kr> 주소로 접속한다.
2. 우측 상단의 '로그인하세요' 문구를 클릭해 로그인 화면으로 이동한다.
3. 기존의 종합정보시스템에서 사용중인 본인의 계정으로 로그인 한다.

### [ 수강신청 메뉴 클릭 ]

4. 상단에서 학사서비스 > 수강 > 일반학기 수강신청 메뉴를 찾아 클릭해 수강신청 화면으로 이동한다.

수강	증명	등록	학적
일반학기 수강신청	증명서 우편배달 신청	등록금고지서	학적종합정보
개별학기 수강신청		등록금납부내역조회	예비군신청
현장실습 신청	장학	등록금분납신청	생활관
수업	장학신청	등록금연기신청	생활관지원신청
강의평가	HIT인턴쉽장학신청	학생	합격조회(호실배정조회)
성적조회	장학금지금현황	봉사활동현황	외박신청 및 조회(학생)
			시설물고장신청 및 조회
			벌점조회

2018학년도 2학기 수강신청 공고	2018.08.03	620	17분 전	8 정류장 전	남월차고지 방면
교내 정전에 따른 인터넷 서비스 중단...	2018.08.03	106	2분 전	2 정류장 전	목원대 방면
대전보건대학교 크라우드 컴퓨팅 서비스	2018.08.03	103	13분 전	8 정류장 전	수통골 방면

조회된 데이터가 없습니다.

화면ID	UI_SC_001	화면명	학사서비스 >> 수강 >> 일반학기 수강신청	작성자	김성우	작성일	2018-07-27
메뉴		화면설명	PC) 수강신청 대상자를 조회하고 선택하는 화면이다.				

대전보건대학교

일반학기 수강신청

수강학생정보

년도/학기	2018/2학기	학과	간호학과	학년/주야/분반	2학년/주간/A	학번	.....
이름	- -	신청학점	12	최대수강가능학점	24	최소수강가능학점	12

시간표

성적조회

수강신청내역

선택	이수구분	개설 과목코드	교과목	학점	교수	시간표/강의실	비고
<input type="checkbox"/>	교양필수	22253-35	사회봉사2	1			
<input type="checkbox"/>	전공필수	20077-01	건강사정	2		목3.4[19602]	
<input type="checkbox"/>	전공필수	20693-01	성인간호학1	2	허영희	수3.4[19607]	

개설과목 조회

강좌구분 일반교과목 학과 간호학과 학년/주야/반 2학년 주간 요일/시작/종료 1교시 16교시
교과목명 교양선택영역

조회

※ 교과구분이 교양필수나 전공필수 또는 학과 지정과목은 붉은색, 교직은 마젠타색으로 표시됨

※ 이미 신청된 과목은 굵게, 타과 지정과목이나 수강인원이 초과된 경우 이탤릭체로 표시됨

※ 수강을 희망하는 과목을 선택 후 우측 하단의 "저장"버튼을 누르세요

※ 영역별 수강 : 2년제는 3개영역이상/ 3~4년제는 4개영역이상 수강해야 졸업 인정

선택	학과	학년	주야	분반	개설 과목코드	교과목명	교과구분	학점	담당교수	시간표/강의실	수강 여부	배강 여부	재수강 신청	인원	타과 수강	직업기초 능력	학과지정 과목	강의계획서	교양 선택영역
	간호학	2	주간	A	22253-35	사회봉사2	교양필수	1			Y			1/999	N	N	N		
	간호학	2	주간	B	22253-36	사회봉사2	교양필수	1						0/999	N	N	N		
	간호학	2	주간	C	22253-37	사회봉사2	교양필수	1						1/999	N	N	N		
<input checked="" type="checkbox"/>	간호학	2	주간	A	23030-29	대학문화와미래2	교양필수	0						0/999	Y	N	N		
<input type="checkbox"/>	간호학	2	주간	B	23030-30	대학문화와미래2	교양필수	0						0/999	Y	N	N		
<input type="checkbox"/>	간호학	2	주간	C	23030-31	대학문화와미래2	교양필수	0						1/999	Y	N	N		
	간호학	2	주간	A	20077-01	건강사정	전공필수	2		목3.4[19602]	Y			1/999	Y	N	N		
	간호학	2	주간	C	21593-05	특수교육학개론	교직	2						0/999	Y	N	N		

저장

취소

[ 권한 ]

수강신청 가능한 기간에만 수강취소와 저장 버튼이 활성화 된다.

[ 수강신청하기 ]

- 본인의 수강신청 정보를 보여준다.
- 수강신청 내역을 보여준다.
- 해당학기의 개설과목 목록을 보여준다. 강좌구분을 변경하거나 조회 버튼을 클릭시 조건에 맞게 재조회 한다.

화면ID	UI_SC_001	화면명	학사서비스 >> 수강 >> 일반학기 수강신청	작성자	김성우	작성일	2018-07-27
메뉴		화면설명	PC) 수강신청 대상자를 조회하고 선택하는 화면이다.				

[ 수강신청하기 ]

화면ID	UI_SC_001	화면명	학사서비스 >> 수강 >> 일반학기 수강신청	작성자	김성우	작성일	2018-07-27
메뉴		화면설명	PC) 수강신청 대상자를 조회하고 선택하는 화면이다.				

대전보건대학교

일반학기 수강신청

수강학생정보

년도/학기	2018/2학기
이름	- - -

알림

수강취소 하시겠습니까?

취소

확인

수강신청내역

선택	이수구분	개설 과목코드	교과목	시간표/강의실	비고
<input type="checkbox"/>	교양필수	22253-35	사회봉사2		
<input type="checkbox"/>	전공필수	20077-01	건강사정	목3.4[19602]	
<input type="checkbox"/>	전공필수	20693-01	성인간호학1	수3.4[19607]	

개설과목 조회

강좌구분

일반교과목

학과

간호학과

학년/주야/분반

2학년

주간

요일/시작/종료

1교시

16교시

교과목명

교양선택영역

조회

※ 교과구분이 교양필수나 전공필수 또는 학과 지정과목은 표시  
※ 이미 신청된 과목은 붉게, 타과 지정과목이나 수강인원이 초과  
※ 수강을 희망하는 과목을 선택 후 우측 하단의 "저장" 버튼을  
※ 영역별 수강: 2년제는 3개영역이상/ 3~4년제는 4개영역이

수강신청 목록확인

25813-01[운동과 건강 II] =>시간표가 중복: 25199-01[심폐소생술과 응급처치] 학:1,2[8604]

수강신청 목록확인

수강신청내역을 확인해주세요.

- 사회봉사2
- 대학문화와미래2
- 건강사정

취소

확인

수강신청 목록확인

[22253-35] 사회봉사2의 수강신청 성공  
[23030-29] 대학문화와미래2의 수강신청 성공  
[20077-02] 건강사정의 수강신청 성공

확인

수강신청 목록확인

중복신청된 과목이 있습니다.학점이 초과되었습니다.  
수강신청내역을 확인해주세요.

- 성인간호학1

취소

저장

## [ 수강신청하기 ]

1. 수강취소 버튼 클릭시 취소 메시지와 삭제완료 메시지를 보여주고 취소 처리한다.
2. 저장 버튼 클릭시 중복여부, 학점초과 등을 체크하여 메시지를 보여주고 저장한다.

화면ID	UI_SC_001	화면명	학사서비스 >> 수강 >> 일반학기 수강신청	작성자	김성우	작성일	2018-07-27
메뉴		화면설명	PC) 수강신청 대상자를 조회하고 선택하는 화면이다.				

대전보건대학교

일반학기 수강신청

수강학생정보

2018/1학기

학과

경영정보과

학년/주야/분반

2학년/주간/A

학번

.....1

최소수강가능학점

12

시간표

성적조회

수강취소

이름

비고

1

2014-1/Do [대체]24631

2017-1/Do [재]

수강신청내역

선택

이수

전공

전공

전공

대체수강과목선택

개설과목

25080-01

교과목명

네트워크

교과구분

전선

학점

3

학년

2

주야구분

10

분반

A

담당교수

이경아

시간표/강의실

월2,3,4[8404]

년도

학기

개설과목

교과목명

교과구분

평점

점수

신청

2014

10

24631-01

소셜네트워크

전선

>

?

[대체수강]

2014

20

23662-01

사무정보통신

전선

.

?

[대체수강]

강좌구분

교과목명

교과선택장려

닫기

※ 교과구분이 교

※ 이미 신청된 과

※ 수강을 희망하

알림

선택하신 과목은 재수강 처리됩니다.

확인

전공선택

3

김세종

수2,3,4[8806]

재수강

29/999

Y

보기

전공선택

3

김용철

금2,3,4[8719]

재수강

27/999

Y

N

N

보기

전공선택

3

이재선

화2,3,4[8620]

Y

재수강

29/999

Y

N

N

경영

2

주간

A

20702-01

세무회계

2

주간

A

25080-01

네트워크

경영

2

주간

A

25081-01

전자정보처리

경영

2

주간

A

25082-01

세무정보시스템운용

경영

2

주간

A

25485-01

ERP I

알림

대체수강 가능과목입니다. 대체재수강으로 처리하려면 확인 버튼을 클릭하십시오.

취소

확인

대체수강

18/999

Y

N

N

대체수강

19/999

Y

보기

재수강

28/999

Y

N

N

28/999

Y

N

N

저장

취소

## [ 수강신청하기 ]

1. 수강신청내역에 재수강과 대체수강으로 신청된 정보를 보여준다.

2. 개설과목 목록의 체크박스를 선택 시 재수강과 대체수강 과목은 메시지를 보여준다. 대체수강은 대체 할 과목을 선택/신청 할 수 있는 팝업을 오픈한다. 대체수강을 취소하고 일반 수강신청 할 수 있다.

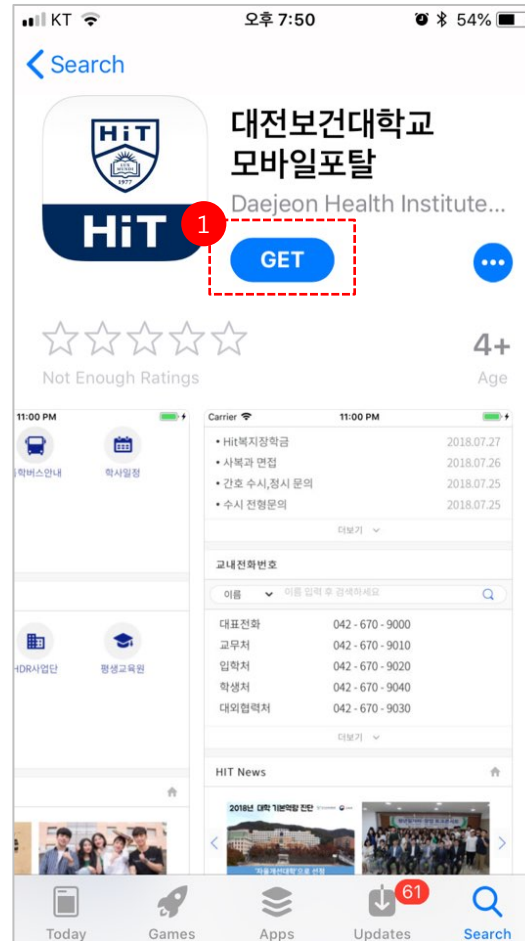
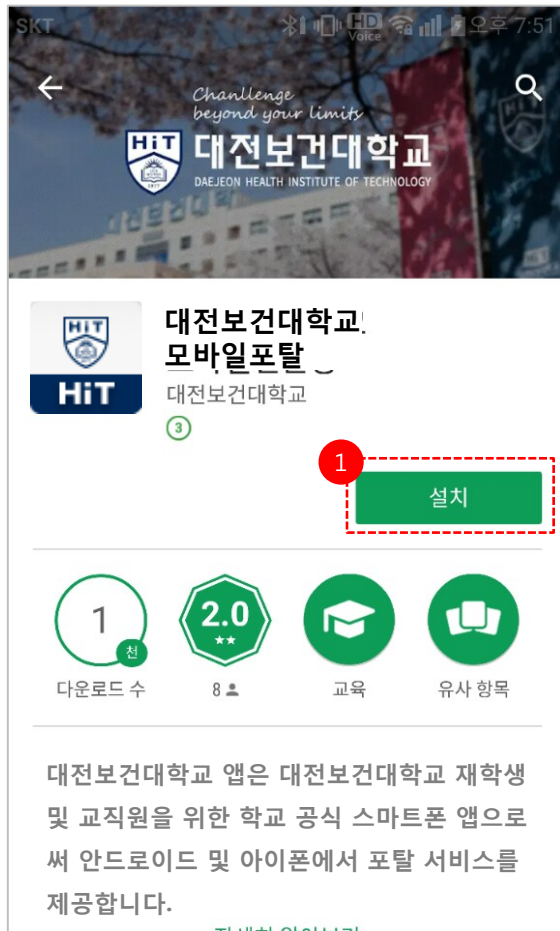
화면ID	UI_SC_001	화면명	학사서비스 >> 수강 >> 일반학기 수강신청	작성자	김성우	작성일	2018-07-27
메뉴		화면설명	PC) 수강신청 대상자를 조회하고 선택하는 화면이다.				

[ 수강신청하기 ]

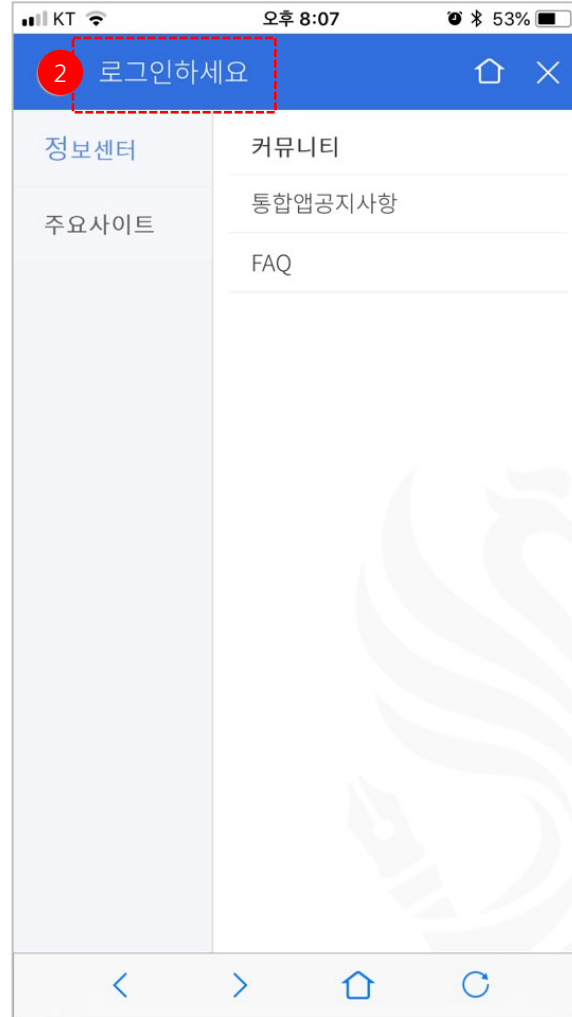
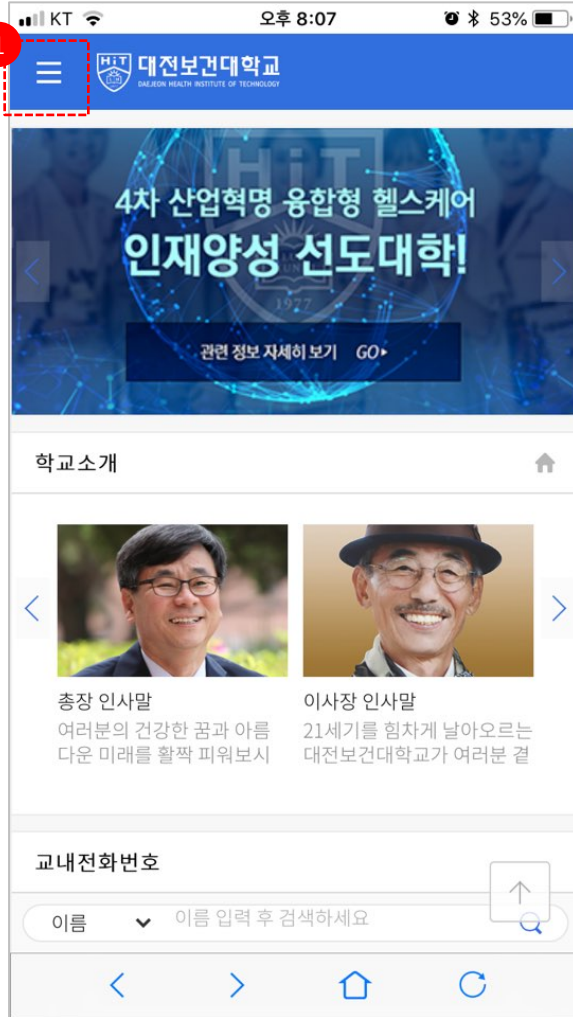
화면ID	UI_SC_002	화면명	학사서비스 >> 수강 >> 일반학기 수강신청	작성자	김성우	작성일	2018-07-27
메뉴		화면설명	모바일) 수강신청 대상자를 조회하고 선택하는 화면이다.				

### [ 앱 다운로드 및 설치 ]

1. 자신의 스마트폰에서 애플 앱스토어 또는 구글 플레이스토어로 이동한 후 '대전보건대학교 모바일포탈'을 검색 하여 앱을 설치한 뒤 아이콘을 눌러 실행한다.



화면ID	UI_SC_002	화면명	학사서비스 >> 수강 >> 일반학기 수강신청	작성자	김성우	작성일	2018-07-27
메뉴		화면설명	모바일) 수강신청 대상자를 조회하고 선택하는 화면이다.				

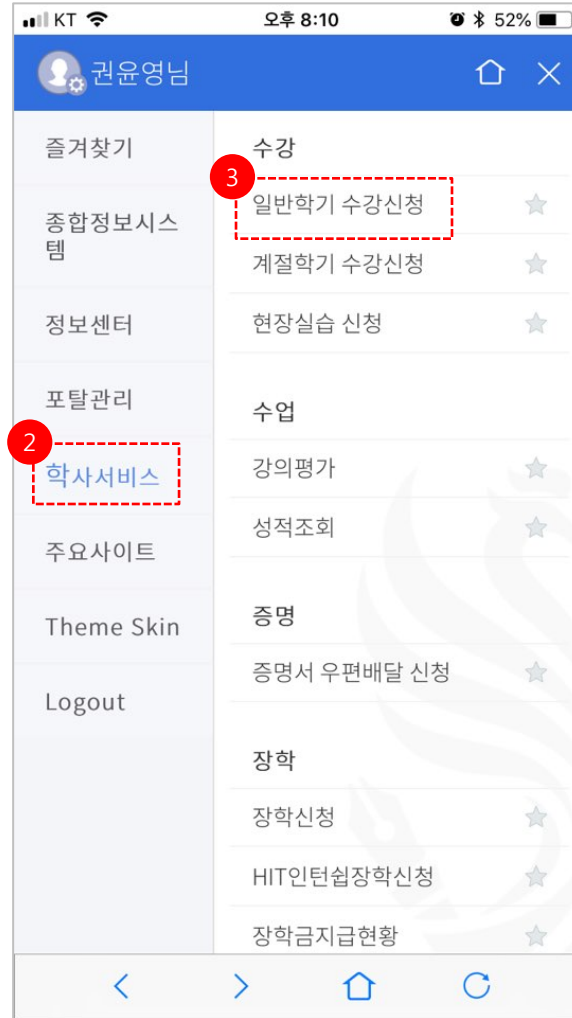


### [ 로그인 하기 ]

1. 상단의 메뉴아이콘을 클릭한다.
2. 메뉴화면에서 '로그인하세요' 를 클릭하여 로그인 창으로 이동한다.
3. 종합정보시스템에서 사용 중이 계 정정보로 로그인한다.



화면ID	UI_SC_002	화면명	학사서비스 >> 수강 >> 일반학기 수강신청	작성자	김성우	작성일	2018-07-27
메뉴	모바일) 수강신청 대상자를 조회하고 선택하는 화면이다.						



### [ 수강신청 메뉴 클릭 ]

1. 로그인 한 후 다시 메뉴 아이콘을 클릭한다.
2. 학사서비스 메뉴를 선택한다.
3. 우측의 학사서비스 메뉴 중 일반학기 수강신청 메뉴를 선택하여 수강신청 화면으로 이동한다.

화면ID	UI_SC_002	화면명	학사서비스 >> 수강 >> 일반학기 수강신청	작성자	김성우	작성일	2018-07-27
메뉴		화면설명	모바일) 수강신청 및 취소하는 화면이다.				

**화면 1: 일반학기 수강신청**

1. 사용자 정보 입력 (이름, 학번, 비밀번호)

2. 일반학기 수강신청 탭 선택

3. 개설 강좌목록 (사회봉사2 [22253-35] / 1학점 / 간호학)

5. 선택과목 수강신청 (총 학점: 24, 가능 학점: 14학점)

**화면 2: 일반학기 수강신청**

4. 수강신청내역 (선택과목 수강취소)

### [ 권한 ]

수강신청 가능한 기간에만 수강취소와 수강신청 버튼이 활성화 된다.

### [ 수강신청하기 ]

1. 학생 본인의 정보를 보여준다.
2. 수강신청 탭과 수강신청내역 탭을 클릭하여 화면을 이동할 수 있다.
3. 수강신청 탭은 개설 강좌목록을 조회, 선택하여 수강신청 할 수 있으며 강의계획서를 오픈 할 수 있다.
4. 수강신청내역 탭은 신청한 강의목록을 선택하여 수강취소 할 수 있다.
5. 선택한 강좌목록의 요약정보를 보여주며 신청가능한 총학점과 현재 가능한 학점을 보여준다. 신청 버튼 클릭 시 신청 처리한다.
6. 선택한 과목을 수강취소 할 수 있다.



**대전보건대학교**  
DAEJEON HEALTH INSTITUTE OF TECHNOLOGY

오후 7:10

1

2

일반학기 수강신청

시간표 성적조회

강의시간표

개별성적조회

2018학년도 2학기 강의 시간표

학번:      성명:      DATE: 2018-08-01

교시	월	화	수	목	금	토
1교시 09:00~09:50				약리학 19608		
2교시 10:00~10:50						
3교시 11:00~11:50			성인간호 학1 19607 허영희	건강사정 19602		
4교시 12:00~12:50						

닫기

학번/이름

년도      학기

교과목코드/명

조회

대학생활의이해1 (23027)      학점 /

2017년도/1학기/교필

기업가정신 (24385)      학점 /

2017년도/1학기/교선

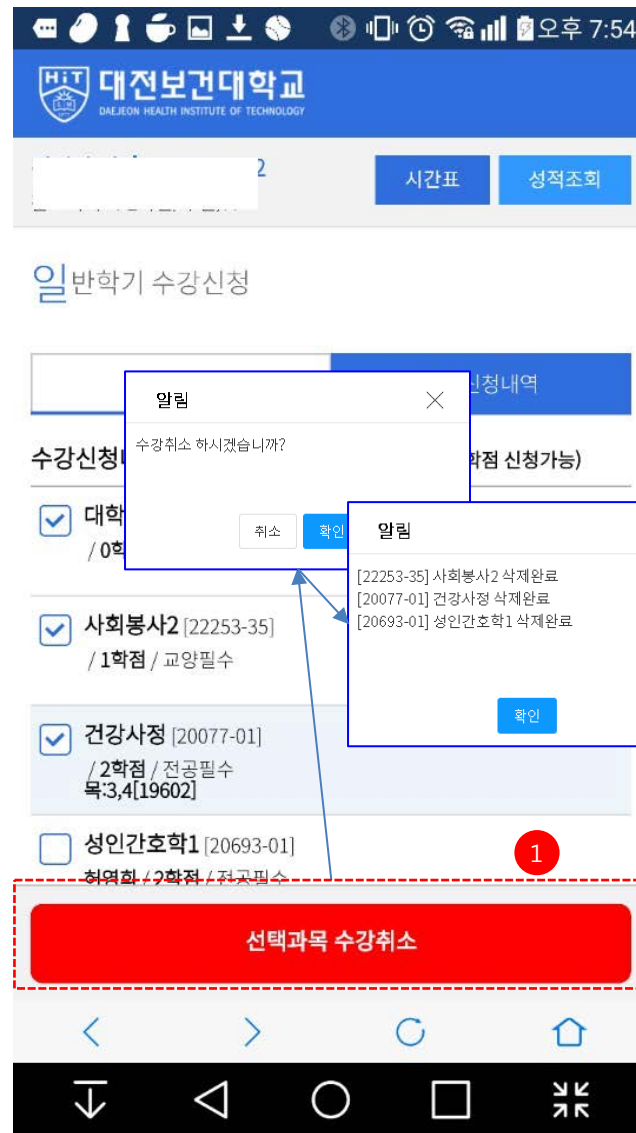
기초생물학 (25510)      학점 /

2017년도/1학기/교선

연애코칭과 부모교육 (25511)      학점 /

2017년도/1학기/교선

화면ID	UI_SC_002	화면명	학사서비스 >> 수강 >> 일반학기 수강신청	작성자	김성우	작성일	2018-07-27
메뉴		화면설명	모바일) 수강신청 및 취소하는 화면이다.				



### [ 수강신청하기 ]

1. 수강취소 버튼 클릭시 취소 메시지와 삭제완료 메시지를 보여주고 취소 처리한다.

2. 수강신청 버튼 클릭시 중복여부, 학점초과 등을 체크하여 메시지를 보여주고 저장 처리한다.

화면ID	UI_SC_002	화면명	학사서비스 >> 수강 >> 일반학기 수강신청	작성자	김성우	작성일	2018-07-27
메뉴		화면설명	모바일) 수강신청 및 취소하는 화면이다.				



### [ 수강신청하기 ]

1. 수강신청내역에 재수강과 대체수강으로 신청된 정보를 보여준다.
2. 개설과목 목록의 체크박스를 선택시 재수강과 대체수강 과목은 메시지를 보여준다. 대체수강은 대체 할 과목을 선택/신청 할 수 있는 팝업을 오픈한다. 대체수강을 취소하고 일반 수강신청 할 수 있다.

화면ID	UI_SC_002	화면명	학사서비스 >> 수강 >> 일반학기 수강신청	작성자	김성우	작성일	2018-07-27
메뉴		화면설명	모바일) 수강신청 대상자를 조회하고 선택하는 화면이다.				

☐ 재수강 사무관리론 [20606-01]  
 김세중 / 3학점 / 경영 / 수:2,3,4[8806]  
 전공선택 강의계획서

☐ 재수강 생산관리론 [20664-01]  
 김용철 / 3학점 / 경영 / 금:2,3,4[8719]  
 전공선택 강의계획서

☒ 재수강 세무회계 [20702-01]  
 이재선 / 3학점 / 경영 / 화:2,3,4[8620]  
 전공선택

☐ 대체수강 네트워크 [25080-01]  
 이경아 / 3학점 / 경영 / 월:2,3,4[8404]  
 전공선택

☐ 대체수강 전자정보처리 [25081-01]  
 이경아 / 3학점 / 경영 / 월:6,7,8[8404]  
 전공선택

선택과목없음

선택과목 수강신청  
 중 학점 : 24, 가능 학점 : 15학점

1

강의계획서

## [ 수강신청하기 ]

1. 강의계획서 보기 링크 클릭시 등록된 강의계획서를 보여주는 새창을 오픈한다.

>

>

75%

강의 계획서

2018학년도 1학기

교과목명	미수구분	담당교수
수강대상과	학점	시수 (이론+실습)
이메일	연구실	연락처
필수 이수 과목		
적용기초	반영여부 :	적용기초능력
능력 정보		하위영역

1. 수업 목표  
 1) 일반적 목표 :  
 본 과목은 사무행정처리에 수반되는 사무자동화 프로그램 활용, 전자정보처리 등을 수행할 수 있다. \$\$\$\$은 시작을 위한 워드프로세서, 파워포인트, 엑셀의 활용을 위한 스프레드시트 프로그램들을 활용하여 효율한 사무행정처리를 수행할 수 있도록 하며, 전자정보처리 수업을 통해 회사내 업무처리를 수행하도록 한다.  
 2) 구체적 목표 :  
 학생들이 최면에 대학을 수 있도록 사무자동화 산업에서 국가공인 자격증 취득을 위하여 스프레드시트 실기를 교육한다. 또한 취업후 직장에서 대처할 수 있도록 전자정보시스템을 구축 및 관리하는 업무 및 정보 등 전자정보처리 방법을 이용한 회사내 업무처리를 수행하도록 한다.

주	단원명	주요 학습내용	교수·학습방법	적용기초능력·하위영역
1주	오리엔테이션	교과소개 및 수업 진행 방향, 수업의 강의 목표 제시, 자기인턴 실시	이론 강의	이당
2주	사무자동화(워드프로세서) 프로그램 활용	문서작성을 위한 워드프로세서 프로그램 사용 \$\$(워드프로세서 프로그램 기본 도구 익히기)	이론 및 실습 강의	이당
3주	사무자동화(워드프로세서) 프로그램 활용	문서작성을 위한 워드프로세서 프로그램 사용 \$\$(그림, 도형 등을 이용한 문서 작성)	이론 및 실습 강의	이당
4주	사무자동화(워드프로세서) 프로그램 활용	문서작성을 위한 워드프로세서 프로그램 사용 \$\$(문서 작성 기술 및 실무 문서 작성)	이론 및 실습 강의	이당
5주	사무자동화(스프레드시트) 프로그램 활용	문서작성을 위한 스프레드시트 프로그램 사용 \$\$(스프레드시트 프로그램 기본 도구 익히기)	이론 및 실습	이당
6주	사무자동화(스프레드시트) 프로그램 활용	문서작성을 위한 스프레드시트 프로그램 사용 \$\$(스프레드시트 프로그램 기본 도구 익히기)	이론 및 실습	이당
7주	사무자동화(스프레드시트) 프로그램 활용	문서작성을 위한 스프레드시트 프로그램 사용 \$\$(스프레드시트 프로그램 기본 필수 익히기)	이론 및 실습	이당
8주	중간평가	워드프로세서 및 스프레드시트 프로그램 중간검정	평가	이당
-	사무자동화(스프레드시트) 프로그램 활용	문서작성을 위한 스프레드시트 프로그램 사용		